



**319º RELATÓRIO GERENCIAL - 31 de JANEIRO 2021**

## PRINCIPAIS INDICADORES - ENTRADAS

	Dez_20	Jan_21	Δ %	Acum. 2020	Acum. 2021	Δ %
	( R\$ mil )	( R\$ mil )	Jan / Dez	( R\$ mil )	( R\$ mil )	Acum. 2020 / 19
	<i>ref.: 1 mês</i>	<i>ref.: 1 mês</i>	<i>ref.: 1 mês</i>	<i>ref.: 1 meses</i>	<i>ref.: 1 meses</i>	<i>ref.: 1 meses</i>
<b>TOTAL MGA JCB</b>	<b>15.427</b>	<b>14.814</b>	<b>-4,0%</b>	<b>14.958</b>	<b>14.814</b>	<b>-1,0%</b>
<b>RECEITA DE CORRIDAS</b>	<b>5.092</b>	<b>4.787</b>	<b>-6,0%</b>	<b>4.722</b>	<b>4.787</b>	<b>1,4%</b>
- Rentabilidade de Apostas	3.676	3.886	5,7%	3.746	3.886	3,7%
<b>PRINCIPAIS RECEITAS ADICIONAIS</b>	<b>4.544</b>	<b>4.063</b>	<b>-10,6%</b>	<b>5.459</b>	<b>4.063</b>	<b>-25,6%</b>
- Aluguéis de Áreas e Escritórios	1.041	921	-11,5%	1.978	921	-53,5%
- Taxa de Manutenção	2.750	2.711	-1,4%	2.812	2.711	-3,6%
- Eventos	17	33	102,4%	180	33	-81,4%
- Estacionamento	56	58	2,4%	120	58	-52,0%
- Transferência de títulos	680	340	-50,0%	370	340	-8,1%

## PRINCIPAIS INDICADORES - SAÍDAS

	Dez_20	Jan_21	Δ %	Acum. 2020	Acum. 2021	Δ %
	( R\$ mil )	( R\$ mil )	Jan / Dez	( R\$ mil )	( R\$ mil )	Acum. 2020 / 19
	<i>ref.: 1 mês</i>	<i>ref.: 1 mês</i>	<i>ref.: 1 mês</i>	<i>ref.: 1 meses</i>	<i>ref.: 1 meses</i>	<i>ref.: 1 meses</i>
<b>PRINCIPAIS DESPESAS</b>	<b>8.702</b>	<b>8.393</b>	<b>-3,6%</b>	<b>9.026</b>	<b>8.393</b>	<b>-7,0%</b>
- Prêmios Proprietários e Prof. Turfe	1.853	1.718	-7,3%	2.783	1.718	-38,2%
- Bonificações Apostas	1.299	709	-45,4%	616	709	15,1%
- Comissões Ag. Credenciados	534	483	-9,7%	558	483	-13,4%
- Pessoal	3.013	3.226	7,1%	2.793	3.226	15,5%
- Geração / Transmissão	885	1.207	36,3%	1.063	1.207	13,6%
- Vigilância	414	389	-6,0%	461	389	-15,6%
- Serv. Públicos ( Luz, Agua, Telefone )	433	404	-6,8%	495	404	-18,3%
- CCCCN (*)	40	39	-2,9%	27	39	43,3%
- Refis ( pagamentos )	7	4	-50,0%	4	4	1,4%
- ISS ( provisão )	223	214	-3,8%	229	214	-6,3%

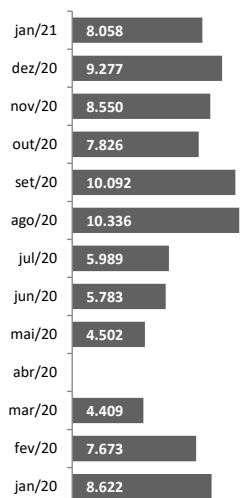
(\*) Desde 2012, passamos a adotar nova metodologia de apuração da CCCCN conf. Lei 12.546/2012 que desconta o valor pago em prêmios.

## PRINCIPAIS INDICADORES - ATIVIDADE HÍPICA

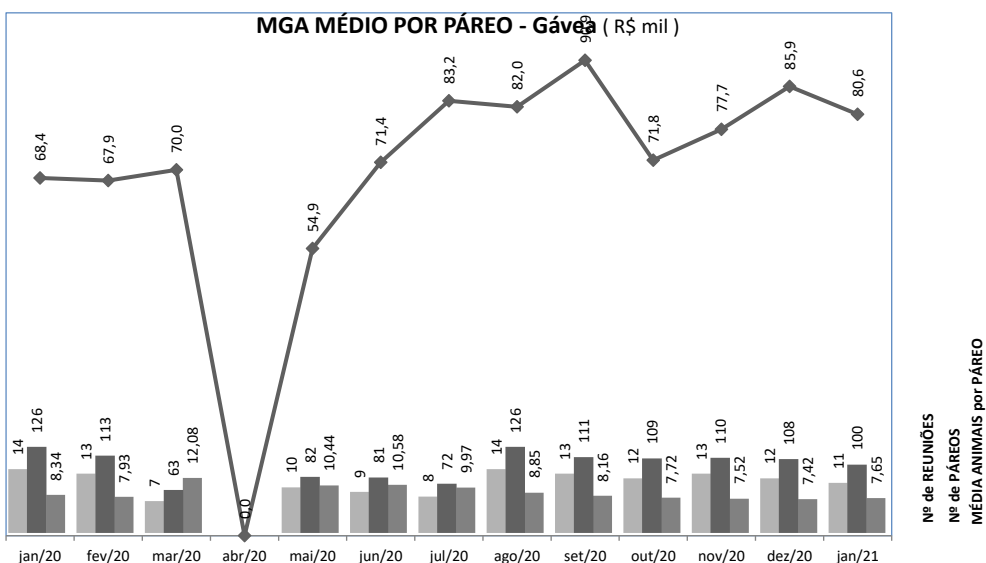
### MGA NACIONAL JCB ( Gávea + C.Jardim )

#### Gávea

MGA Gávea ( R\$ mil )

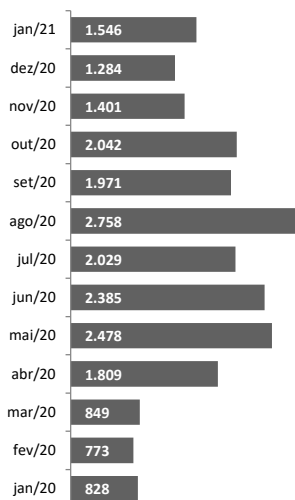


MGA MÉDIO POR PÁREO - Gávea ( R\$ mil )

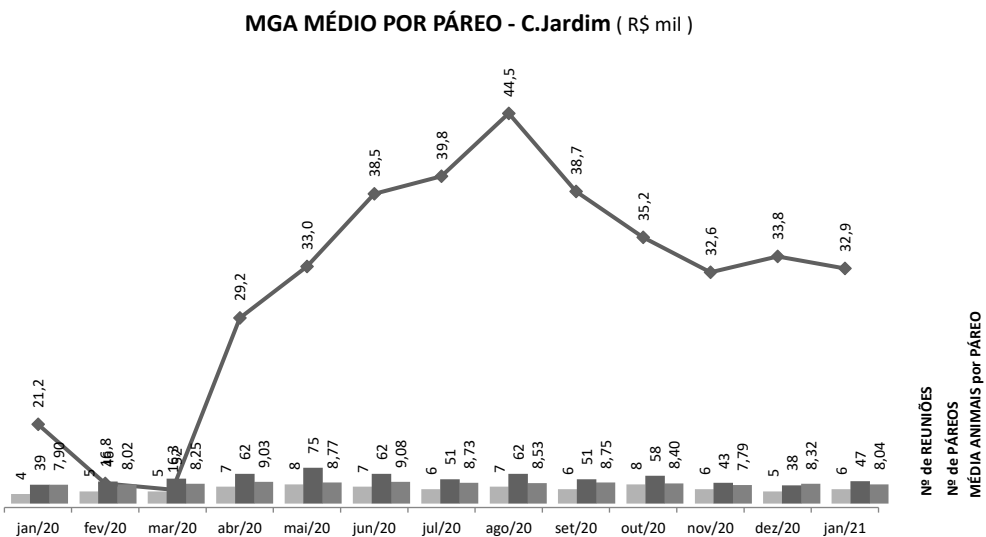


#### C.Jardim

MGA C.Jardim ( R\$ mil )



MGA MÉDIO POR PÁREO - C.Jardim ( R\$ mil )

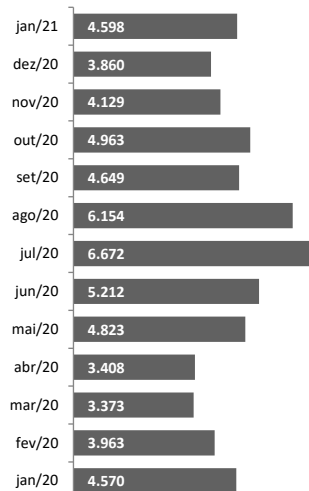


# PRINCIPAIS INDICADORES - ATIVIDADE HÍPICA

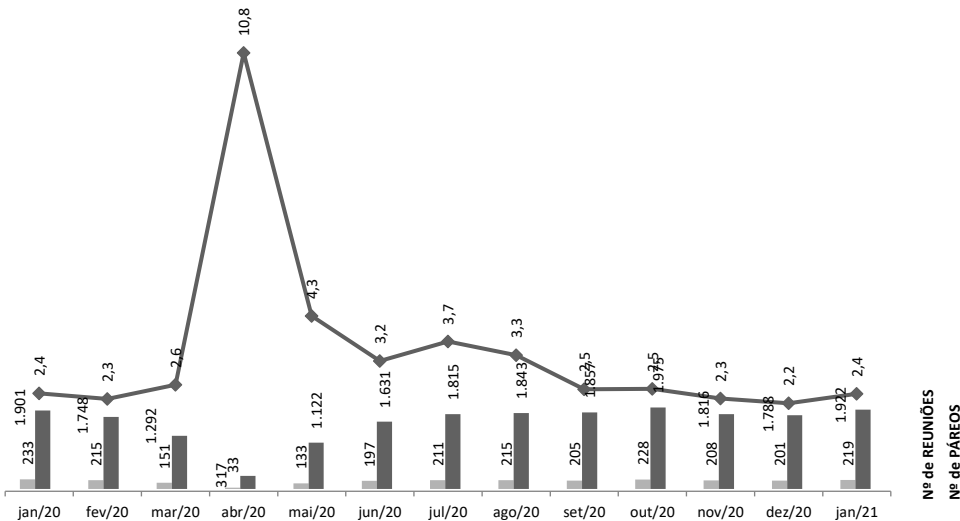
## MGA SIMULCASTING INTERNACIONAL - PARCERIA JCB & PMU

**PMU INT.** (\*) Exceto França

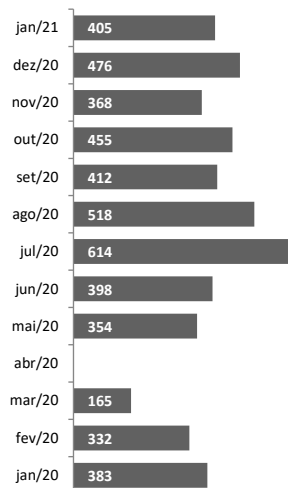
**MGA PMU INT. ( R\$ mil )**



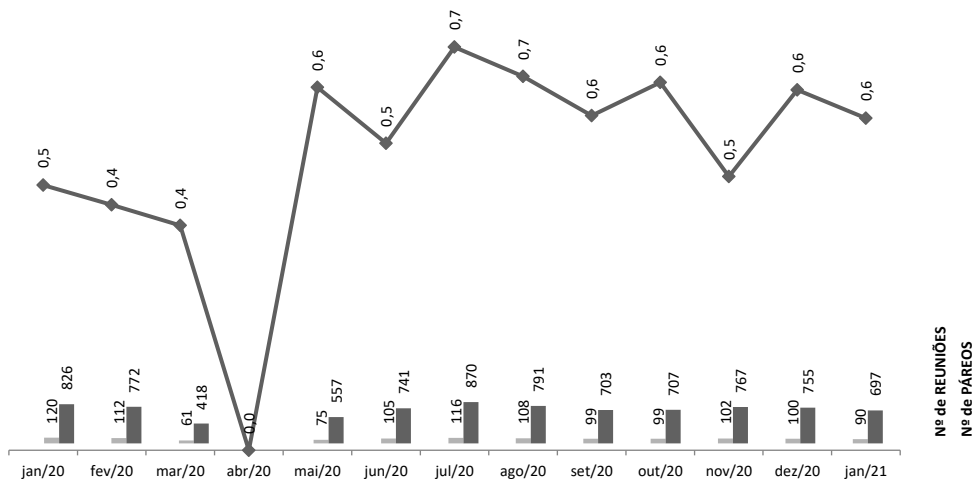
**MGA MÉDIO POR PÁREO - PMU INTERNACIONAL ( R\$ mil )**



**MGA FRANÇA ( R\$ mil )**



**MGA MÉDIO POR PÁREO - FRANÇA ( R\$ mil )**



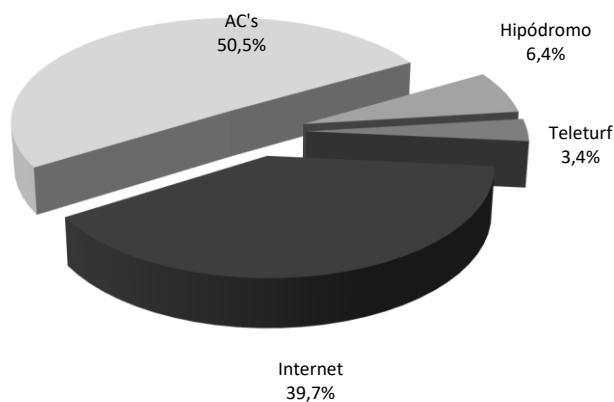
## PRINCIPAIS INDICADORES - ATIVIDADE HÍPICA

### MGA GLOBAL JCB por LOCAL DE APOSTAS

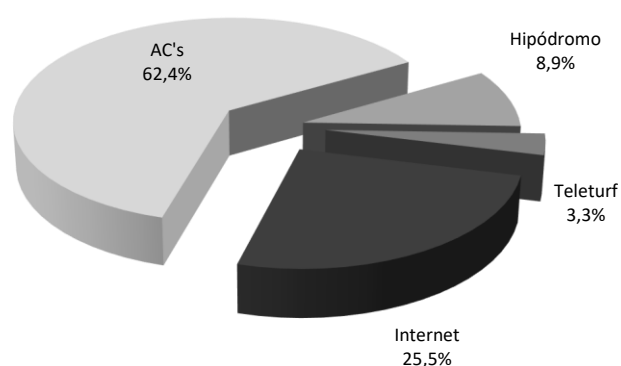
( em R\$ mil )

Período	Hipódromo	%	Teleturf	%	Internet	%	AC's	%	Total MGA
janeiro-2021	951	6,4%	502	3,4%	5.879	39,7%	7.481	50,5%	14.814
dezembro-2020	1.110	7,2%	529	3,4%	5.677	36,8%	8.111	52,6%	15.427
Δ% jan / dez	-14,3%		-5,0%		3,6%		-7,8%		-4,0%
Acum. jan_2021	951	6,4%	502	3,4%	5.879	39,7%	7.481	50,5%	14.814
Acum. jan_2020	1.328	8,9%	489	3,3%	3.813	25,5%	9.329	62,4%	14.958
Δ% Acum. 2021 / 2020	-28,3%		2,7%		54,2%		-19,8%		-1,0%

**Acum. jan\_2021**



**Acum. jan\_2020**



**BALANCETE PATRIMONIAL em 31 de JANEIRO 2021**

		( em R\$ )	
<b>ATIVO</b>		<b>PASSIVO</b>	
<b>Circulante</b>	<b>33.844.850</b>	<b>Circulante</b>	<b>21.956.091</b>
Disponível	11.143.137	Obrigações a Pagar	6.774.971
Contas a Receber	11.613.309	Obrig. Fisc./Parafisc. ( IPTU )	10.686.007
Outros Creditos	6.104.448	Outras Obrigações	4.495.113
Almoxarifado	-		
Desp. Antecipadas	4.983.956		
<b>Realizavel a L Prazo</b>	<b>2.712.054</b>	<b>Exigível a L Prazo</b>	<b>193.463.638</b>
Dep. Judiciais & Garantias	2.712.054	Obrigações Fisc./Parafisc	193.463.638
<b>Ativo Permanente</b>	<b>388.260.300</b>	<b>Patrimônio Líquido</b>	<b>209.397.475</b>
Imobilizado	388.260.300	Patrimônio	210.241.290
		Resultado do Exercício	(843.815)
<b>TOTAL ATIVO</b>	<b>424.817.204</b>	<b>TOTAL PASSIVO</b>	<b>424.817.204</b>

**DEMONSTRATIVO DO RESULTADO GERENCIAL - JCB 2021**

	Jan_21		Total Jan_21	Acumulado		( em R\$ ) Total 2021
	Hípico	Social		Hípico	Social	
	<b>( + ) Receita Bruta da Atividade</b>	<b>5.436.728</b>		<b>27.554</b>	<b>5.464.282</b>	<b>5.436.728</b>
Receita de Corridas	4.787.219	-	4.787.219	4.787.219	-	4.787.219
Frações de Rateios	171.296	-	171.296	171.296	-	171.296
Rateios não Reclamados	118.931	-	118.931	118.931	-	118.931
Inscrições de Animais	-	-	-	-	-	-
Serviços	176.208	27.554	203.761	176.208	27.554	203.761
Forfaits	7.600	-	7.600	7.600	-	7.600
Exportação de Imagens de Corridas	175.475	-	175.475	175.475	-	175.475
<b>( - ) Deduções da Receita Bruta</b>	<b>4.164.796</b>	<b>29</b>	<b>4.164.824</b>	<b>4.164.796</b>	<b>29</b>	<b>4.164.824</b>
Tributos ( CCCCN )	38.505	-	38.505	38.505	-	38.505
Tributos ( ISS )	9.283	29	9.312	9.283	29	9.312
Prêmios	1.718.377	-	1.718.377	1.718.377	-	1.718.377
Bonificações Apostas	708.783	-	708.783	708.783	-	708.783
Comissões Ag. Credenciados	482.770	-	482.770	482.770	-	482.770
PMU	-	-	-	-	-	-
Despesas de Corridas	1.207.078	-	1.207.078	1.207.078	-	1.207.078
<b>( = ) Receita Operacional Líquida</b>	<b>1.271.933</b>	<b>27.525</b>	<b>1.299.458</b>	<b>1.271.933</b>	<b>27.525</b>	<b>1.299.458</b>
<b>( - ) Custos das Atividades Operacionais</b>	<b>3.869.068</b>	<b>1.244.273</b>	<b>5.113.341</b>	<b>3.869.068</b>	<b>1.244.273</b>	<b>5.113.341</b>
Tributos	20.533	1.251	21.784	20.533	1.251	21.784
Pessoal	2.309.106	723.574	3.032.680	2.309.106	723.574	3.032.680
Serv. Prestados p/ Terceiros	716.013	144.583	860.596	716.013	144.583	860.596
Despesas de Manutenção	256.148	110.459	366.607	256.148	110.459	366.607
Mat. de Utiliz. e Consumo	141.283	19.061	160.344	141.283	19.061	160.344
Despesas Gerais	96.507	41.264	137.771	96.507	41.264	137.771
Serv. Públicos	166.363	203.935	370.298	166.363	203.935	370.298
CBPT	143.718	-	143.718	143.718	-	143.718
Outras Despesas	19.398	146	19.544	19.398	146	19.544
<b>( = ) Resultado da Atividade</b>	<b>(2.597.135)</b>	<b>(1.216.748)</b>	<b>(3.813.884)</b>	<b>(2.597.135)</b>	<b>(1.216.748)</b>	<b>(3.813.884)</b>
<b>( = ) Resultado Patrimonial (nota.1)</b>	<b>364.711</b>	<b>(71.664)</b>	<b>293.047</b>	<b>364.711</b>	<b>(71.664)</b>	<b>293.047</b>
<b>( = ) Títulos e Tx. Manutenção (nota.2)</b>	<b>1.532.075</b>	<b>1.532.075</b>	<b>3.064.150</b>	<b>1.532.075</b>	<b>1.532.075</b>	<b>3.064.150</b>
<b>( = ) Resultado Financeiro</b>	<b>(172.837)</b>	<b>-</b>	<b>(172.837)</b>	<b>(172.837)</b>	<b>-</b>	<b>(172.837)</b>
Receitas Financeiras	39.056	-	39.056	39.056	-	39.056
Despesas Financeiras	211.893	-	211.893	211.893	-	211.893
<b>Resultado Gerencial</b>	<b>(873.187)</b>	<b>243.663</b>	<b>(629.524)</b>	<b>(873.186)</b>	<b>243.663</b>	<b>(629.524)</b>
<b>Provisão Para ISS</b>	<b>214.291</b>	<b>-</b>	<b>214.291</b>	<b>214.291</b>	<b>-</b>	<b>214.291</b>
<b>Déficit / Superávit do Exercício</b>	<b>(1.087.478)</b>	<b>243.663</b>	<b>(843.815)</b>	<b>(1.087.478)</b>	<b>243.663</b>	<b>(843.815)</b>

**NOTAS EXPLICATIVAS - Patrimonial / Tx. Manutenção / Títulos**

( em R\$ )

	Jan_21		Total Jan_21	Acumulado		Total 2021
	Hípico	Social		Hípico	Social	
<b>( = ) Resultado Patrimonial (nota.1)</b>	<b>364.711</b>	<b>(71.664)</b>	<b>293.047</b>	<b>364.711</b>	<b>(71.664)</b>	<b>293.047</b>
<b>( + ) Receitas Patrimoniais</b>	<b>718.337</b>	<b>325.304</b>	<b>1.043.641</b>	<b>718.337</b>	<b>325.304</b>	<b>1.043.641</b>
Aluguéis de Áreas e Escritórios	657.615	263.139	920.754	657.615	263.139	920.754
Camarotes	31.962	-	31.962	31.962	-	31.962
Eventos	-	33.404	33.404	-	33.404	33.404
Estacionamento	28.760	28.760	57.520	28.760	28.760	57.520
Eventuais	0	-	0	0	-	0
<b>( - ) Despesas Patrimoniais</b>	<b>353.626</b>	<b>396.968</b>	<b>750.594</b>	<b>353.626</b>	<b>396.968</b>	<b>750.594</b>
<b>( - ) Deduções das Receitas Patrimoniais</b>						
Tributos ( ISS )	165	-	165	165	-	165
<b>( - ) Custos das Atividades Operacionais</b>						
Tributos	112.151	137.074	249.225	112.151	137.074	249.225
Pessoal	92.689	100.875	193.563	92.689	100.875	193.563
Serv. Prestados p/ Terceiros	57.541	57.541	115.082	57.541	57.541	115.082
Despesas de Manutenção	69.401	69.401	138.801	69.401	69.401	138.801
Mat. de Utiliz. e Consumo	1.740	1.740	3.479	1.740	1.740	3.479
Despesas Gerais	6.536	6.536	13.073	6.536	6.536	13.073
Serv. Públicos	12.757	20.903	33.660	12.757	20.903	33.660
Outras Despesas	647	2.898	3.545	647	2.898	3.545
<b>( = ) Títulos e Tx. Manutenção (nota.2)</b>	<b>1.532.075</b>	<b>1.532.075</b>	<b>3.064.150</b>	<b>1.532.075</b>	<b>1.532.075</b>	<b>3.064.150</b>
Taxa de Manutenção	1.355.618	1.355.618	2.711.235	1.355.618	1.355.618	2.711.235
Transferência de Títulos	170.000	170.000	340.000	170.000	170.000	340.000
Venda de Títulos	2.500	2.500	5.000	2.500	2.500	5.000
Secretaria	3.958	3.958	7.915	3.958	3.958	7.915



**ANÁLISES CONSOLIDADAS - DRE JCB - JANEIRO 2021**

	Dez_20	Jan_21	% Δ	Acum. 2020 até Jan_20	( em R\$ ) Acum. 2021 até Jan_21	% Δ
<b>( + ) Receita Bruta da Atividade</b>	<b>5.786.814</b>	<b>5.464.282</b>	<b>-5,6%</b>	<b>5.398.090</b>	<b>5.464.282</b>	<b>1,2%</b>
Receita de Corridas	5.091.739	4.787.219	-6,0%	4.721.770	4.787.219	1,4%
Frações de Rateios	392.933	171.296	-56,4%	173.611	171.296	-1,3%
Rateios não Reclamados	24.117	118.931	393,1%	23.862	118.931	398,4%
Inscrições de Animais	-	-	0,0%	107.436	-	-100,0%
Serviços	146.702	200.561	36,7%	201.420	200.561	-0,4%
Forfaits	15.600	7.600	-51,3%	6.000	7.600	26,7%
Exportação de Imagens de Corridas	115.723	178.675	54,4%	163.991	178.675	9,0%
<b>( - ) Deduções da Receita Bruta</b>	<b>4.616.305</b>	<b>4.164.824</b>	<b>-9,8%</b>	<b>5.052.805</b>	<b>4.164.824</b>	<b>-17,6%</b>
Tributos ( CCCCN )	39.659	38.505	-2,9%	26.863	38.505	43,3%
Tributos ( ISS )	4.980	9.312	87,0%	7.329	9.312	27,1%
Prêmios	1.853.022	1.718.377	-7,3%	2.782.631	1.718.377	-38,2%
Bonificações Apostas	1.298.751	708.783	-45,4%	615.819	708.783	15,1%
Comissões Ag. Credenciados	534.454	482.770	-9,7%	557.575	482.770	-13,4%
PMU	-	-	0,0%	-	-	0,0%
Despesas de Corridas	885.439	1.207.078	36,3%	1.062.588	1.207.078	13,6%
<b>( = ) Receita Operacional Líquida</b>	<b>1.170.509</b>	<b>1.299.458</b>	<b>11,0%</b>	<b>345.286</b>	<b>1.299.458</b>	<b>276,3%</b>
<b>( - ) Custos das Atividades Operacionais</b>	<b>6.161.263</b>	<b>5.113.341</b>	<b>-17,0%</b>	<b>5.309.950</b>	<b>5.113.341</b>	<b>-3,7%</b>
Tributos	646.166	21.784	-96,6%	21.692	21.784	0,4%
Pessoal	2.878.870	3.032.680	5,3%	2.658.182	3.032.680	14,1%
Serv. Prestados p/ Terceiros	851.930	860.596	1,0%	928.318	860.596	-7,3%
Despesas de Manutenção	398.404	366.607	-8,0%	513.331	366.607	-28,6%
Mat. de Utiliz. e Consumo	135.966	160.344	17,9%	301.948	160.344	-46,9%
Despesas Gerais	205.953	137.771	-33,1%	328.394	137.771	-58,0%
Serv. Públicos	379.525	370.298	-2,4%	430.277	370.298	-13,9%
CBPT	530.822	143.718	-72,9%	102.543	143.718	40,2%
Outras Despesas	133.628	19.544	-85,4%	25.264	19.544	-22,6%
<b>( = ) Resultado da Atividade</b>	<b>(4.990.754)</b>	<b>(3.813.884)</b>	<b>23,6%</b>	<b>(4.964.664)</b>	<b>(3.813.884)</b>	<b>23,2%</b>
<b>( = ) Resultado Patrimonial (nota.1)</b>	<b>1.104.485</b>	<b>293.047</b>	<b>-73,5%</b>	<b>1.525.379</b>	<b>293.047</b>	<b>-80,8%</b>
<b>( = ) Títulos e Tx. Manutenção (nota.2)</b>	<b>3.437.501</b>	<b>3.064.150</b>	<b>-10,9%</b>	<b>3.183.968</b>	<b>3.064.150</b>	<b>-3,8%</b>
<b>( = ) Resultado Financeiro</b>	<b>(136.327)</b>	<b>(172.837)</b>	<b>-26,8%</b>	<b>(112.429)</b>	<b>(172.837)</b>	<b>-53,7%</b>
Receitas Financeiras	43.925	39.056	-11,1%	232.498	39.056	-83,2%
Despesas Financeiras	180.252	211.893	17,6%	344.927	211.893	-38,6%
<b>Resultado Gerencial</b>	<b>(585.096)</b>	<b>(629.524)</b>	<b>-7,6%</b>	<b>(367.747)</b>	<b>(629.524)</b>	<b>-71,2%</b>
<b>Provisão Para ISS</b>	<b>222.699</b>	<b>214.291</b>	<b>-3,8%</b>	<b>228.673</b>	<b>214.291</b>	<b>-6,3%</b>
<b>Déficit / Superávit do Exercício</b>	<b>(807.795)</b>	<b>(843.815)</b>	<b>-4,5%</b>	<b>(596.420)</b>	<b>(843.815)</b>	<b>-41,5%</b>

**NOTAS EXPLICATIVAS - Patrimonial / Tx. Manutenção / Títulos**

	( em R\$ )					
	Dez_20	Jan_21	% Δ	Acum. 2020 até Jan_20	Acum. 2021 até Jan_21	% Δ
<b>( = ) Resultado Patrimonial (nota.1)</b>	<b>1.104.485</b>	<b>293.047</b>	<b>-73,5%</b>	<b>1.525.379</b>	<b>293.047</b>	<b>-80,8%</b>
<b>( + ) Receitas Patrimoniais</b>	<b>1.834.897</b>	<b>1.043.641</b>	<b>-43,1%</b>	<b>2.333.834</b>	<b>1.043.641</b>	<b>-55,3%</b>
Aluguéis de Áreas e Escritórios	1.040.665	920.754	-11,5%	1.978.334	920.754	-53,5%
Camarotes	45.250	31.962	-29,4%	11.500	31.962	177,9%
Eventos	16.500	33.404	102,4%	179.500	33.404	-81,4%
Estacionamento	56.183	57.520	2,4%	119.771	57.520	-52,0%
Eventuais	676.299	0	-100,0%	44.730	0	-100,0%
<b>( - ) Despesas Patrimoniais</b>	<b>730.413</b>	<b>750.594</b>	<b>2,8%</b>	<b>808.455</b>	<b>750.594</b>	<b>-7,2%</b>
<b>( - ) Deduções das Receitas Patrimoniais</b>						
Tributos ( ISS )	722	165	-77,1%	895	165	-81,5%
<b>( - ) Custos das Atividades Operacionais</b>						
Tributos	241.615	249.225	3,1%	251.615	249.225	-1,0%
Pessoal	134.340	193.563	44,1%	134.588	193.563	43,8%
Serv. Prestados p/ Terceiros	182.595	115.082	-37,0%	108.149	115.082	6,4%
Despesas de Manutenção	94.736	138.801	46,5%	219.904	138.801	-36,9%
Mat. de Utiliz. e Consumo	3.684	3.479	-5,6%	7.503	3.479	-53,6%
Despesas Gerais	13.014	13.073	0,4%	15.398	13.073	-15,1%
Serv. Públicos	53.909	33.660	-37,6%	64.323	33.660	-47,7%
Outras Despesas	5.797	3.545	-38,8%	6.080	3.545	-41,7%
<b>( = ) Títulos e Tx. Manutenção (nota.2)</b>	<b>3.437.501</b>	<b>3.064.150</b>	<b>-10,9%</b>	<b>3.183.968</b>	<b>3.064.150</b>	<b>-3,8%</b>
Taxa de Manutenção	2.750.351	2.711.235	-1,4%	2.811.623	2.711.235	-3,6%
Transferência de Títulos	680.000	340.000	-50,0%	370.000	340.000	-8,1%
Venda de Títulos	-	5.000	100,0%	-	5.000	100,0%
Secretaria	7.150	7.915	10,7%	2.345	7.915	237,5%