



322º RELATÓRIO GERENCIAL - 30 de ABRIL 2021

PRINCIPAIS INDICADORES - ENTRADAS

	Mar_21	Abr_21	Δ %	Acum. 2020	Acum. 2021	Δ %
	(R\$ mil)	(R\$ mil)	Abr / Mar	(R\$ mil)	(R\$ mil)	Acum. 2021 / 20
	ref.: 1 mês	ref.: 1 mês	ref.: 1 mês	ref.: 4 meses	ref.: 4 meses	ref.: 4 meses
TOTAL MGA JCB	14.643	14.205	-3,0%	43.287	57.994	34,0%
RECEITA DE CORRIDAS	4.621	4.352	-5,8%	13.562	18.314	35,0%
- Rentabilidade de Apostas	3.650	3.661	0,3%	10.237	14.816	44,7%
PRINCIPAIS RECEITAS ADICIONAIS	6.192	3.996	-35,5%	20.631	18.582	-9,9%
- Aluguéis de Áreas e Escritórios	2.664	839	-68,5%	5.434	5.529	1,7%
- Taxa de Manutenção	2.704	2.702	-0,1%	11.203	10.819	-3,4%
- Eventos	37	59	60,7%	3.256	153	-95,3%
- Estacionamento	68	56	-16,5%	328	240	-26,6%
- Transferência de títulos	720	340	-52,8%	410	1.840	348,8%

PRINCIPAIS INDICADORES - SAÍDAS

	Mar_21	Abr_21	Δ %	Acum. 2020	Acum. 2021	Δ %
	(R\$ mil)	(R\$ mil)	Abr / Mar	(R\$ mil)	(R\$ mil)	Acum. 2021 / 20
	ref.: 1 mês	ref.: 1 mês	ref.: 1 mês	ref.: 4 meses	ref.: 4 meses	ref.: 4 meses
PRINCIPAIS DESPESAS	8.846	7.999	-9,6%	30.468	33.018	8,4%
- Prêmios Proprietários e Prof. Turfe	2.193	2.133	-2,7%	7.193	7.918	10,1%
- Bonificações Apostas	852	602	-29,4%	2.226	2.778	24,8%
- Comissões Ag. Credenciados	430	442	2,9%	1.607	1.838	14,4%
- Pessoal	3.400	2.781	-18,2%	11.737	12.221	4,1%
- Geração / Transmissão	963	985	2,3%	3.301	3.879	17,5%
- Vigilância	377	324	-13,9%	1.782	1.479	-17,0%
- Serv. Públicos (Luz, Agua, Telefone)	396	493	24,5%	1.893	1.886	-0,4%
- CCCCN (*)	30	31	5,2%	82	136	65,6%
- ISS (provisão)	206	208	0,9%	632	839	32,6%

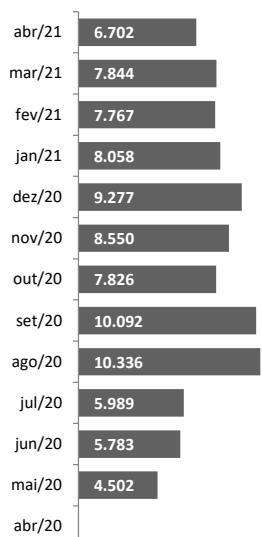
(*) Desde 2012, passamos a adotar nova metodologia de apuração da CCCCN conf. Lei 12.546/2012 que desconta o valor pago em prêmios.

PRINCIPAIS INDICADORES - ATIVIDADE HÍPICA

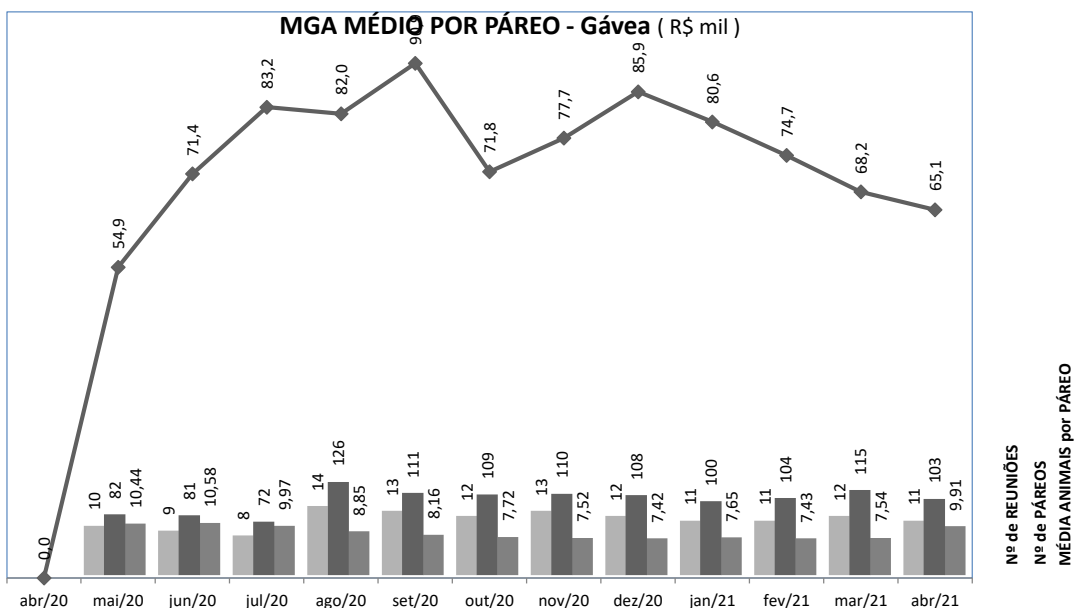
MGA NACIONAL JCB (Gávea + C.Jardim)

Gávea

MGA Gávea (R\$ mil)



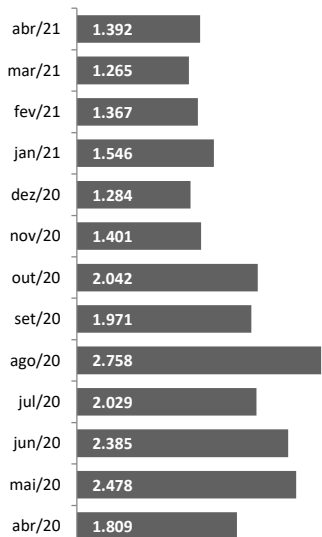
MGA MÉDIO POR PÁREO - Gávea (R\$ mil)



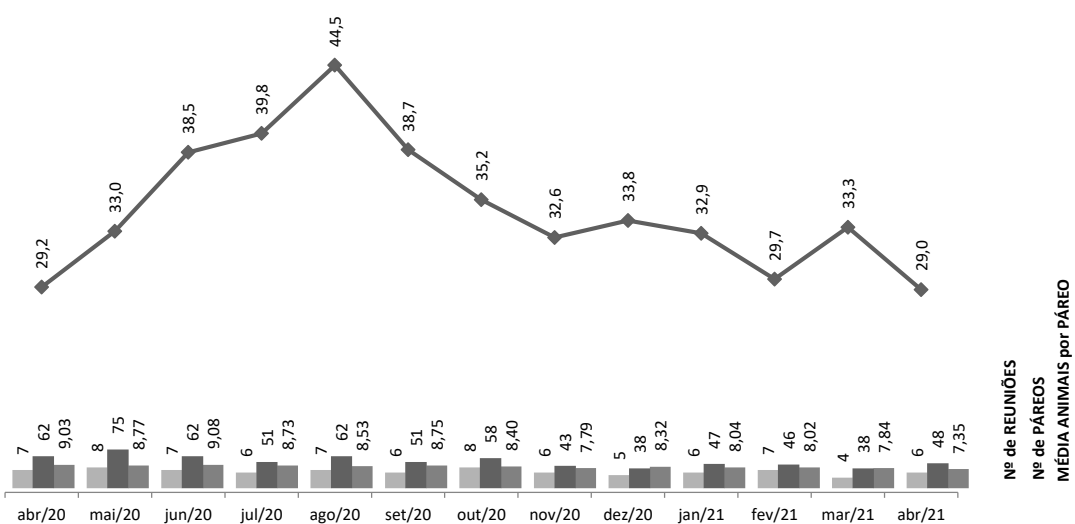
Nº de REUNIÕES
Nº de PÁREOS
MÉDIA ANIMAIS por PÁREO

C.Jardim

MGA C.Jardim (R\$ mil)



MGA MÉDIO POR PÁREO - C.Jardim (R\$ mil)



Nº de REUNIÕES
Nº de PÁREOS
MÉDIA ANIMAIS por PÁREO

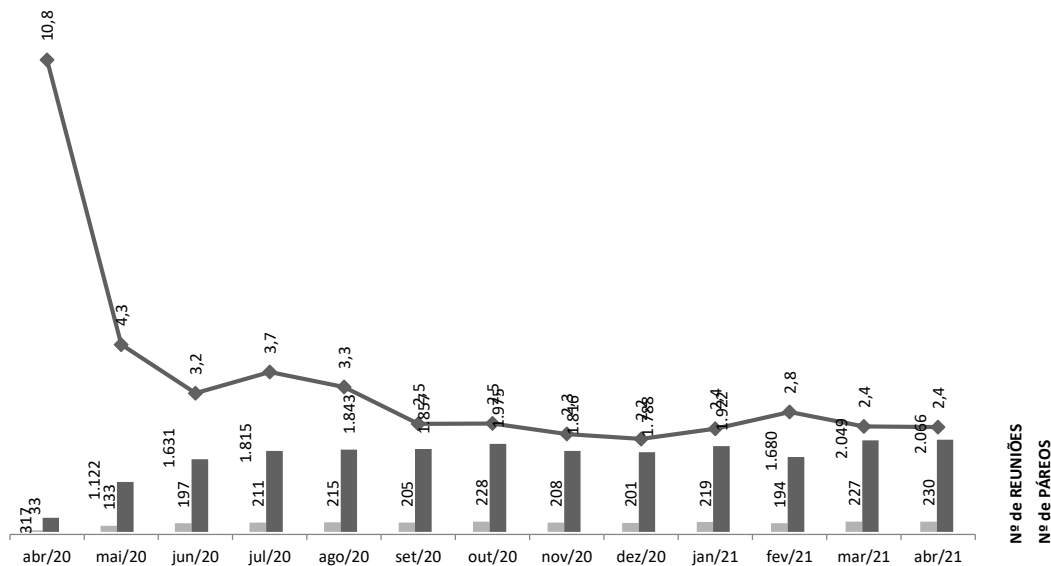
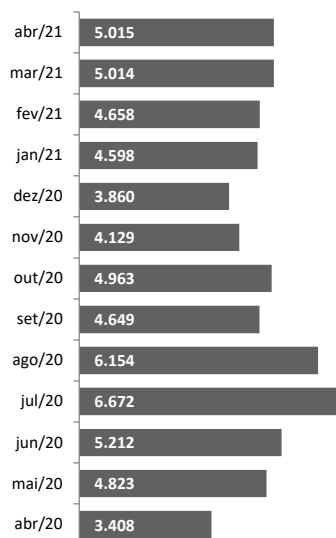
PRINCIPAIS INDICADORES - ATIVIDADE HÍPICA

MGA SIMULCASTING INTERNACIONAL - PARCERIA JCB & PMU

PMU INT. (*) Exceto França

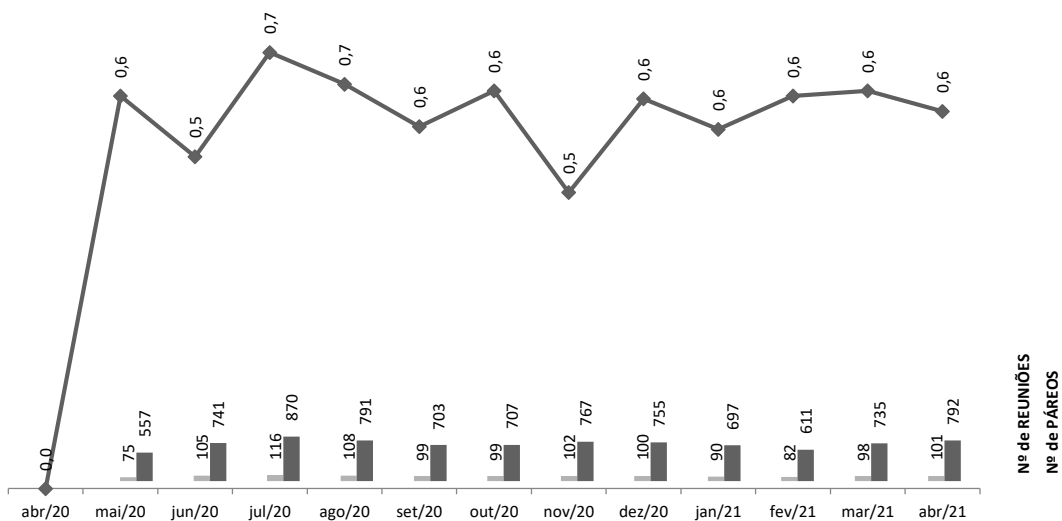
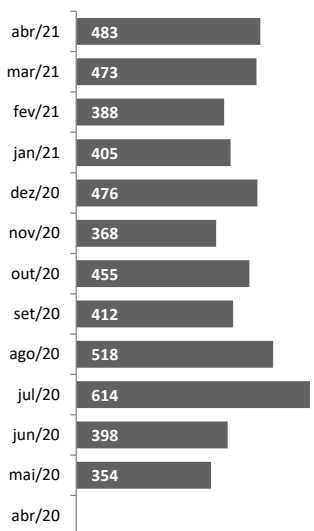
MGA PMU INT. (R\$ mil)

MGA MÉDIO POR PÁREO - PMU INTERNACIONAL (R\$ mil)



MGA FRANÇA (R\$ mil)

MGA MÉDIO POR PÁREO - FRANÇA (R\$ mil)



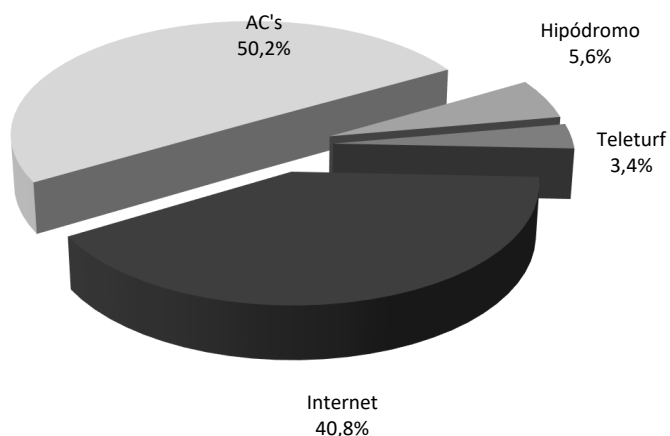
PRINCIPAIS INDICADORES - ATIVIDADE HÍPICA

MGA GLOBAL JCB por LOCAL DE APOSTAS

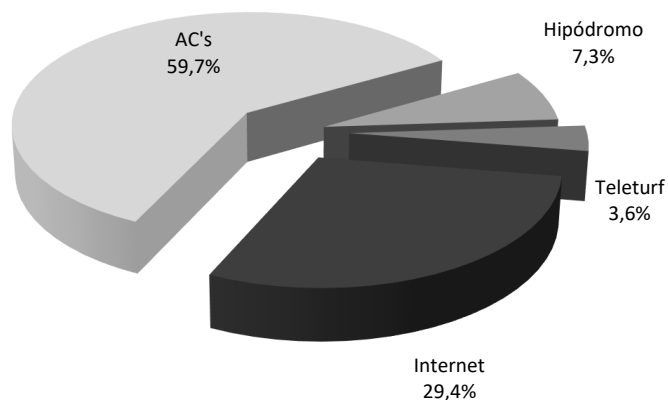
(em R\$ mil)

Período	Hipódromo	%	Teleturf	%	Internet	%	AC's	%	Total MGA
abril-2021	475	3,3%	564	4,0%	6.109	43,0%	7.057	49,7%	14.205
março-2021	875	6,0%	492	3,4%	6.288	42,9%	6.988	47,7%	14.643
Δ% abr / mar	-45,7%		14,6%		-2,9%		1,0%		-3,0%
Acum. abr_2021	3.227	5,6%	1.997	3,4%	23.664	40,8%	29.106	50,2%	57.994
Acum. abr_2020	3.146	7,3%	1.542	3,6%	12.739	29,4%	25.860	59,7%	43.287
Δ% Acum. 2021 / 2020	2,6%		29,5%		85,8%		12,6%		34,0%

Acum. abr_2021



Acum. abr_2020



BALANCETE PATRIMONIAL em 30 de ABRIL 2021

		(em R\$)	
ATIVO		PASSIVO	
Circulante	31.319.180	Circulante	19.952.062
Disponível	11.534.762	Obrigações a Pagar	6.580.588
Contas a Receber	10.011.801	IPTU	6.298.701
Outros Creditos	5.768.724	Encargos Trabalhistas	2.061.309
Almoxarifado	-	Outros Tributos a Recolher	1.400.326
Desp. Antecipadas	4.003.893	Outras Obrigações	3.611.139
Realizavel a L Prazo	2.418.874	Exigível a L Prazo	193.439.756
Dep. Judiciais & Garantias	2.418.874	Provisão de ISS sobre MGA	138.828.140
		Parcelamentos Fiscais/Painel	44.929.566
		Depósitos em Garantia	7.614.227
		IPTU a Pagar	2.067.823
Ativo Permanente	388.286.163	Patrimônio Líquido	208.632.399
Imobilizado	388.286.163	Patrimônio	208.761.779
		Resultado do Exercício	(129.380)
TOTAL ATIVO	422.024.217	TOTAL PASSIVO	422.024.217

DEMONSTRATIVO DO RESULTADO GERENCIAL - JCB 2021

	Abr_21			Total 2021	Acumulado			Total 2021
	Hípica	Lagoa	Centro		Hípica	Lagoa	Centro	
(+) Receita Bruta da Atividade	6.979.266	1.690.563	552.536	9.222.365	29.901.073	7.102.426	4.100.734	41.104.232
Receita de Corridas	4.351.733	-	-	4.351.733	18.314.047	-	-	18.314.047
Frações de Rateios	325.512	-	-	325.512	929.529	-	-	929.529
Rateios não Reclamados	27.733	-	-	27.733	188.379	-	-	188.379
Inscrições de Animais	-	-	-	-	-	-	-	-
Serviços	148.715	26.898	-	175.613	700.485	118.156	-	818.641
Forfaits	4.400	-	-	4.400	25.600	-	-	25.600
Exportação de Imagens de Corridas	180.162	-	-	180.162	828.043	-	-	828.043
Aluguéis de Áreas e Escritórios	310.793	29.431	499.036	839.260	1.581.604	73.763	3.873.606	5.528.972
Camarotes	15.237	-	-	15.237	100.041	-	-	100.041
Eventos	-	59.064	-	59.064	-	153.163	-	153.163
Estacionamento	1.442	1.442	53.500	56.383	6.625	6.625	227.128	240.378
Eventuais	69.667	29.857	-	99.525	833.004	357.001	-	1.190.005
Taxa de Manutenção	1.350.797	1.350.797	-	2.701.593	5.409.667	5.409.667	-	10.819.334
Transferência de Títulos	170.000	170.000	-	340.000	920.000	920.000	-	1.840.000
Venda de Títulos	20.000	20.000	-	40.000	50.000	50.000	-	100.000
Secretaria	3.075	3.075	-	6.150	14.050	14.050	-	28.100
(-) Deduções da Receita Bruta	4.586.760	-	165	4.586.925	18.129.469	80	695	18.130.244
Tributos (CCCCN)	31.119	-	-	31.119	135.577	-	-	135.577
Tributos (ISS)	215.682	-	165	215.847	875.988	80	695	876.763
Prêmios	2.132.899	-	-	2.132.899	7.918.229	-	-	7.918.229
Bonificações Apostas	601.671	-	-	601.671	2.777.665	-	-	2.777.665
Comissões Ag. Credenciados	442.298	-	-	442.298	1.837.985	-	-	1.837.985
CBPT	178.065	-	-	178.065	704.632	-	-	704.632
Despesas de Corridas	985.026	-	-	985.026	3.879.394	-	-	3.879.394
(=) Receita Operacional Líquida	2.392.506	1.690.563	552.371	4.635.440	11.771.603	7.102.346	4.100.039	22.973.988
(-) Custos das Atividades Operacionais	3.377.743	1.387.465	437.537	5.202.746	14.911.434	5.496.937	2.202.641	22.611.012
Tributos	15.405	1.508	(1.752)	15.161	50.229	2.217	50.972	103.418
I.P.T.U.	23.104	43.013	193.149	259.265	92.422	172.044	772.596	1.037.062
Pessoal	1.976.345	713.431	90.850	2.780.626	8.875.173	2.941.508	404.083	12.220.764
Serv. Prestados p/ Terceiros	645.300	219.672	69.216	934.187	3.011.128	705.569	418.791	4.135.488
Despesas de Manutenção	191.023	104.551	51.267	346.841	800.343	457.941	380.246	1.638.530
Mat. de Utiliz. e Consumo	193.081	38.748	3.145	234.974	612.385	128.860	13.656	754.902
Despesas Gerais	96.459	21.938	755	119.152	596.872	150.864	5.137	752.873
Serv. Públicos	224.037	244.460	24.801	493.298	813.412	936.919	135.921	1.886.252
Outras Despesas	12.991	146	6.105	19.242	59.470	1.015	21.238	81.723
(=) Resultado da Atividade	(985.237)	303.098	114.834	(567.306)	(3.139.831)	1.605.408	1.897.398	362.976
(=) Resultado Financeiro	(81.118)	(1.040)	(440)	(82.597)	(464.212)	(25.969)	(2.177)	(492.357)
Receitas Financeiras	32.938	19.049	632	52.620	108.514	66.976	2.270	177.761
Despesas Financeiras	114.056	20.089	1.072	135.217	572.726	92.945	4.447	670.118
Resultado Gerencial	(1.066.355)	302.058	114.394	(649.903)	(3.604.042)	1.579.440	1.895.222	(129.381)

ANÁLISES CONSOLIDADAS - DRE JCB - ABRIL 2021



	Mar_21	Abr_21	% Δ	Acum. 2020 até Abr_20	(em R\$) Acum. 2021 até Abr_21	% Δ
(+) Receita Bruta da Atividade	12.132.757	9.222.365	-24,0%	36.238.072	41.104.232	13,4%
Receita de Corridas	4.620.826	4.351.733	-5,8%	13.562.338	18.314.047	35,0%
Frações de Rateios	286.914	325.512	13,5%	424.473	929.529	119,0%
Rateios não Reclamados	24.788	27.733	11,9%	82.273	188.379	129,0%
Inscrições de Animais	-	-	0,0%	301.449	-	-100,0%
Serviços	244.008	175.613	-28,0%	596.978	818.641	37,1%
Forfaits	8.000	4.400	-45,0%	24.800	25.600	3,2%
Exportação de Imagens de Corridas	250.521	180.162	-28,1%	508.046	828.043	63,0%
Aluguéis de Áreas e Escritórios	2.663.826	839.260	-68,5%	5.434.229	5.528.972	1,7%
Camarotes	39.196	15.237	-61,1%	49.833	100.041	100,8%
Eventos	36.765	59.064	60,7%	3.255.889	153.163	-95,3%
Estacionamento	67.509	56.383	-16,5%	327.687	240.378	-26,6%
Eventuais	421.961	99.525	-76,4%	49.025	1.190.005	2327,4%
Taxa de Manutenção	2.703.638	2.701.593	-0,1%	11.202.712	10.819.334	-3,4%
Transferência de Títulos	720.000	340.000	-52,8%	410.000	1.840.000	348,8%
Venda de Títulos	40.000	40.000	0,0%	-	100.000	100,0%
Secretaria	4.805	6.150	28,0%	8.340	28.100	236,9%
(-) Deduções da Receita Bruta	4.875.682	4.586.925	-5,9%	15.328.816	18.130.244	18,3%
Tributos (CCCCN)	29.570	31.119	5,2%	81.849	135.577	65,6%
Tributos (ISS)	217.499	215.847	-0,8%	657.243	876.763	33,4%
Prêmios	2.192.566	2.132.899	-2,7%	7.192.916	7.918.229	10,1%
Bonificações Apostas	852.218	601.671	-29,4%	2.225.504	2.777.665	24,8%
Comissões Ag. Credenciados	429.922	442.298	2,9%	1.607.028	1.837.985	14,4%
CBPT	190.618	178.065	-6,6%	263.248	704.632	167,7%
Despesas de Corridas	963.288	985.026	2,3%	3.301.028	3.879.394	17,5%
(=) Receita Operacional Líquida	7.257.075	4.635.440	-36,1%	20.909.256	22.973.988	9,9%
(-) Custos das Atividades Operacionais	6.067.041	5.202.746	-14,2%	22.547.246	22.611.012	0,3%
Tributos	71.984	15.161	-78,9%	77.846	103.418	32,8%
I.P.T.U.	259.265	259.265	0,0%	1.042.782	1.037.062	-0,5%
Pessoal	3.400.269	2.780.626	-18,2%	11.737.341	12.220.764	4,1%
Serv. Prestados p/ Terceiros	1.122.697	934.187	-16,8%	3.860.632	4.135.488	7,1%
Despesas de Manutenção	424.669	346.841	-18,3%	2.222.096	1.638.530	-26,3%
Mat. de Utiliz. e Consumo	166.693	234.974	41,0%	786.313	754.902	-4,0%
Despesas Gerais	209.342	119.152	-43,1%	778.202	752.873	-3,3%
Serv. Públicos	396.118	493.298	24,5%	1.892.941	1.886.252	-0,4%
Outras Despesas	16.004	19.242	20,2%	149.094	81.723	-45,2%
(=) Resultado da Atividade	1.190.034	(567.306)	-147,7%	(1.637.990)	362.976	122,2%
(=) Resultado Financeiro	(119.930)	(82.597)	31,1%	(223.768)	(492.357)	-120,0%
Receitas Financeiras	52.333	52.620	0,5%	369.735	177.761	-51,9%
Despesas Financeiras	172.263	135.217	-21,5%	593.503	670.118	12,9%
Resultado Gerencial	1.070.104	(649.903)	-160,7%	(1.861.758)	(129.381)	93,1%