



323º RELATÓRIO GERENCIAL - 31 de MAIO 2021

323º RELATÓRIO GERENCIAL - 31 de MAIO 2021

SUMÁRIO EXECUTIVO

No mês, a atividade hípica registrou uma alta (22,0%) no seu desempenho em relação ao mês anterior, tendo o Movimento Geral de Apostas (MGA) do JCB alcançado R\$ 17,3 milhões (ver pág. 1).

Comparando-se o MGA acumulado de 2021 com o do mesmo período em 2020, observa-se aumento (35,2%) desse indicador da atividade hípica, com aumento do MGA na Gávea (55,2%), aumento Cidade Jardim (16,0%), e aumento no simulcasting internacional (25,8%). As receitas acumuladas de corridas, da mesma forma, apresentam aumento (36,4%) em relação ao mesmo período do ano anterior (ver págs. 1, 2 e 3). Parte desse aumento se deve ao efeito, que devido à pandemia em 2020, não houve corridas em abril na Gávea e França.

A rentabilidade das apostas apresentou um aumento acumulado de 48,0% em relação à 2020 em linha com o aumento do MGA, no mês em relação ao mês anterior a rentabilidade teve uma alta de 25,1% (ver pág. 1).

Importante evidenciar, no mês, o recebimento de R\$ 179 mil decorrente da cessão de direitos das imagens das corridas da Gávea no mercado internacional, atividade que começou a ser faturada em julho de 2018, e que em 2021 já acumulou R\$ 1,0 milhão. Os valores desta importante iniciativa são alocados na rubrica de “Exportação de Imagens de Corridas” (anexo II e III).

A conta de prêmios aos proprietários e profissionais do turfe, acumulada, apresenta um aumento (23,5%) com relação ao ano anterior. Também no acumulado, nas despesas com bonificações aos apostadores, observa-se um aumento (32,7%) em relação ao mesmo período do ano anterior. Parte desse aumento também se deve ao efeito, que devido à pandemia em 2020, não houve corridas em abril na Gávea e França.

A conta de eventos teve um faturamento no ano de R\$ 203 mil, queda de 93,8% em relação ao mesmo período de 2020. Um dos principais motivos foi a não realização do Rio Open de Tênis em 2021.

A taxa de manutenção apresenta queda de 1,4% em relação ao mesmo período de 2020, principalmente em relação ao aumento na inadimplência no período da pandemia, mas devido ao reajuste ocorrido em maio de 2021, houve um aumento de 10,2% em relação ao mês anterior.

Na despesa de Pessoal, a despeito de um ajuste gradual no quadro de pessoal (queda de 20,37%), houve um aumento no acumulado de 9,3%, devido principalmente ao pagamento de rescisões no valor de R\$ 2,8 milhões no ano (ver pág. 1).

PRINCIPAIS INDICADORES - ENTRADAS

	Abr_21	Mai_21	Δ %	Acum. 2020	Acum. 2021	Δ %
	(R\$ mil)	(R\$ mil)	Mai / Abr	(R\$ mil)	(R\$ mil)	Acum. 2021 / 20
	ref.: 1 mês	ref.: 1 mês	ref.: 1 mês	ref.: 5 meses	ref.: 5 meses	ref.: 5 meses
TOTAL MGA JCB	14.205	17.334	22,0%	55.735	75.327	35,2%
RECEITA DE CORRIDAS	4.352	5.418	24,5%	17.400	23.732	36,4%
- Rentabilidade de Apostas	3.620	4.527	25,1%	13.039	19.302	48,0%
PRINCIPAIS RECEITAS ADICIONAIS	3.976	4.497	13,1%	24.209	23.153	-4,4%
- Aluguéis de Áreas e Escritórios	854	1.055	23,5%	6.227	6.613	6,2%
- Taxa de Manutenção	2.702	2.978	10,2%	13.989	13.797	-1,4%
- Eventos	44	65	47,0%	3.256	203	-93,8%
- Estacionamento	56	59	5,3%	328	300	-8,5%
- Transferência de títulos	320	340	6,3%	410	2.240	446,3%

PRINCIPAIS INDICADORES - SAÍDAS

	Abr_21	Mai_21	Δ %	Acum. 2020	Acum. 2021	Δ %
	(R\$ mil)	(R\$ mil)	Mai / Abr	(R\$ mil)	(R\$ mil)	Acum. 2021 / 20
	ref.: 1 mês	ref.: 1 mês	ref.: 1 mês	ref.: 5 meses	ref.: 5 meses	ref.: 5 meses
PRINCIPAIS DESPESAS	8.041	8.825	9,7%	36.428	42.115	15,6%
- Prêmios Proprietários e Prof. Turfe	2.133	2.395	12,3%	8.353	10.314	23,5%
- Bonificações Apostas	643	791	23,0%	2.894	3.839	32,7%
- Comissões Ag. Credenciados	442	565	27,8%	2.078	2.403	15,6%
- Pessoal	2.781	2.735	-1,6%	13.682	14.956	9,3%
- Despesas de Corridas	985	1.157	17,5%	3.977	5.037	26,6%
- Vigilância	324	461	42,1%	2.171	1.940	-10,7%
- Serv. Públicos (Luz, Agua, Telefone)	494	437	-11,7%	2.316	2.324	0,4%
- CCCCN (*)	31	38	21,7%	121	173	43,4%
- ISS (provisão)	208	246	18,5%	821	1.085	32,2%

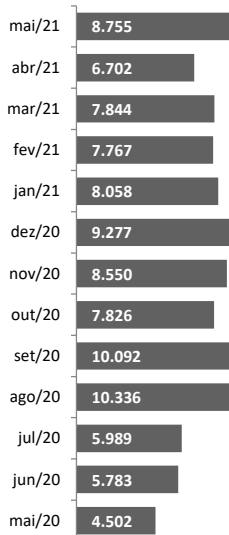
(*) Desde 2012, passamos a adotar nova metodologia de apuração da CCCCN conf. Lei 12.546/2012 que desconta o valor pago em prêmios.

PRINCIPAIS INDICADORES - ATIVIDADE HÍPICA

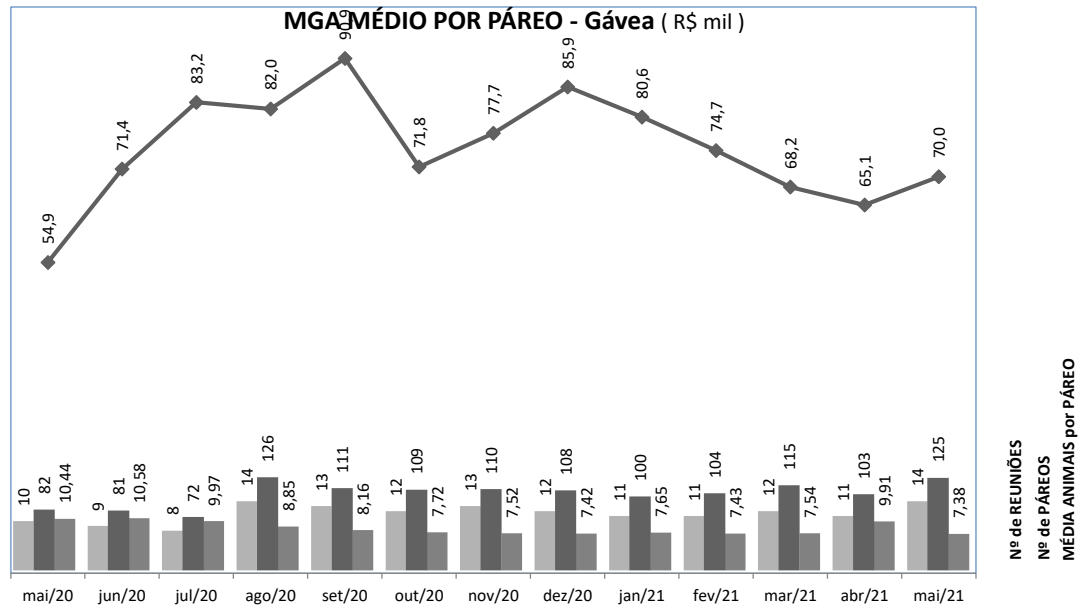
MGA NACIONAL JCB (Gávea + C.Jardim)

Gávea

MGA Gávea (R\$ mil)

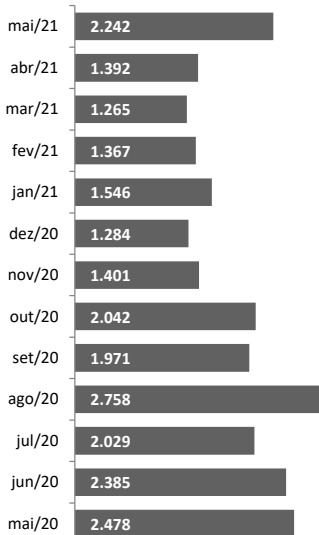


MGA MÉDIO POR PÁREO - Gávea (R\$ mil)

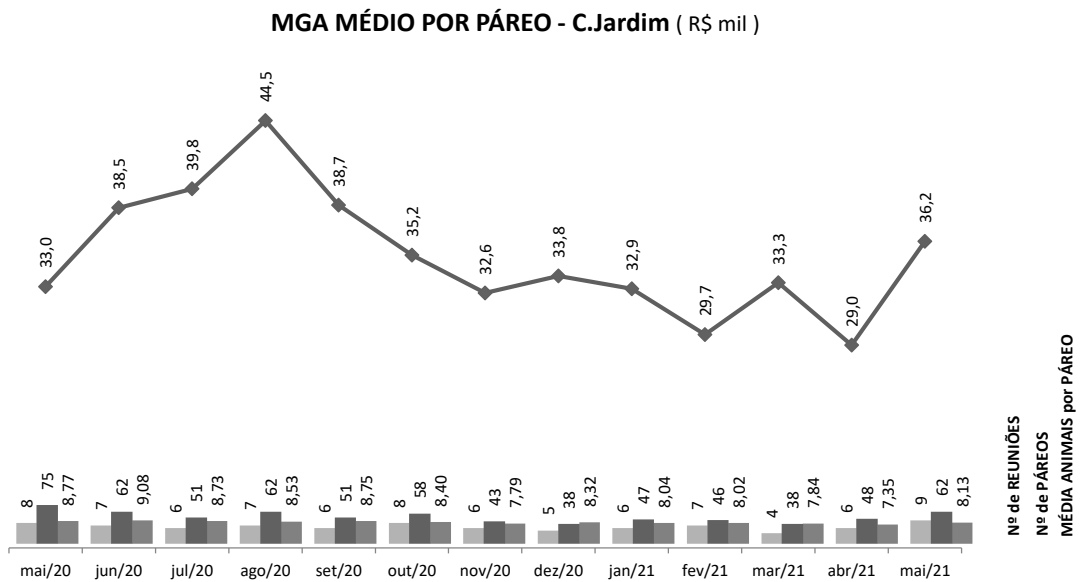


C.Jardim

MGA C.Jardim (R\$ mil)



MGA MÉDIO POR PÁREO - C.Jardim (R\$ mil)

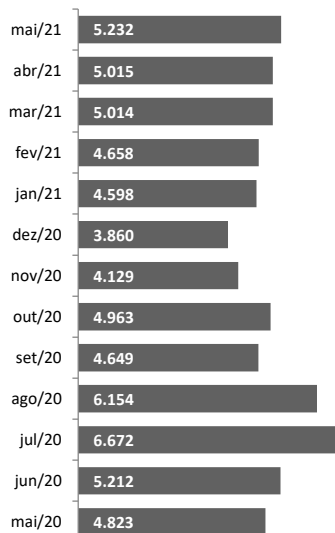


PRINCIPAIS INDICADORES - ATIVIDADE HÍPICA

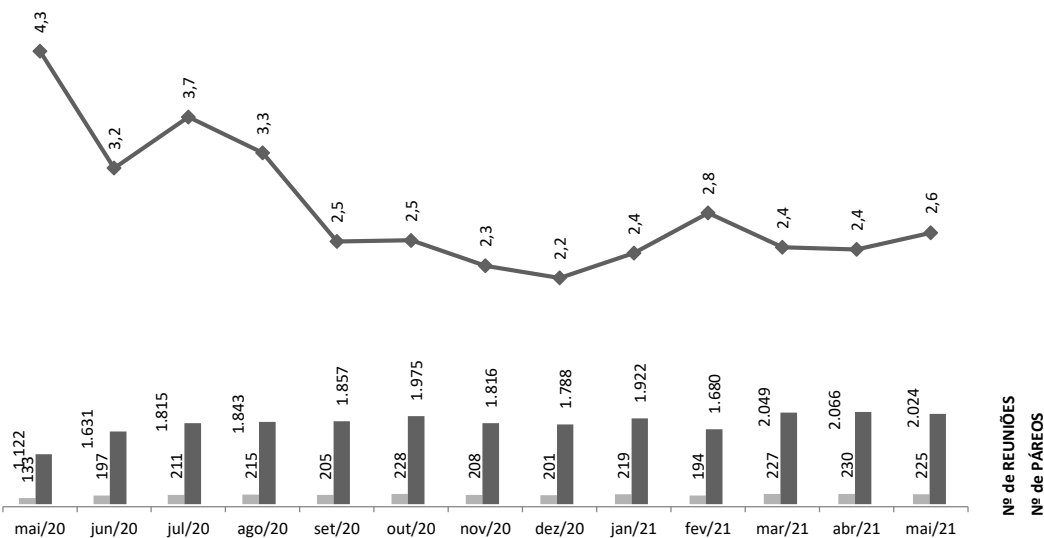
MGA SIMULCASTING INTERNACIONAL - PARCERIA JCB & PMU

PMU INT. (*) Exceto França

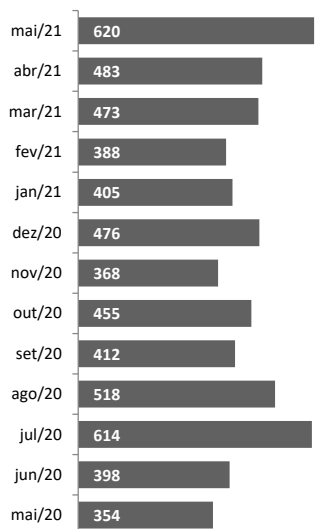
MGA PMU INT. (R\$ mil)



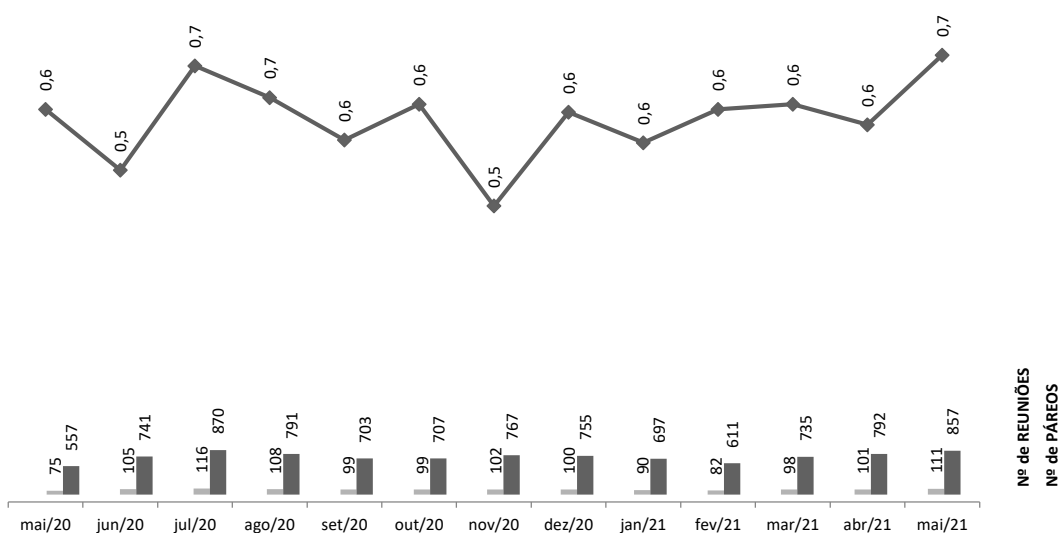
MGA MÉDIO POR PÁREO - PMU INTERNACIONAL (R\$ mil)



MGA FRANÇA (R\$ mil)



MGA MÉDIO POR PÁREO - FRANÇA (R\$ mil)



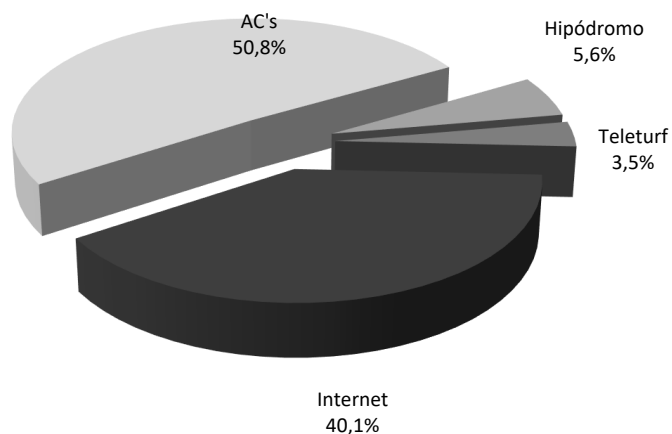
PRINCIPAIS INDICADORES - ATIVIDADE HÍPICA

MGA GLOBAL JCB por LOCAL DE APOSTAS

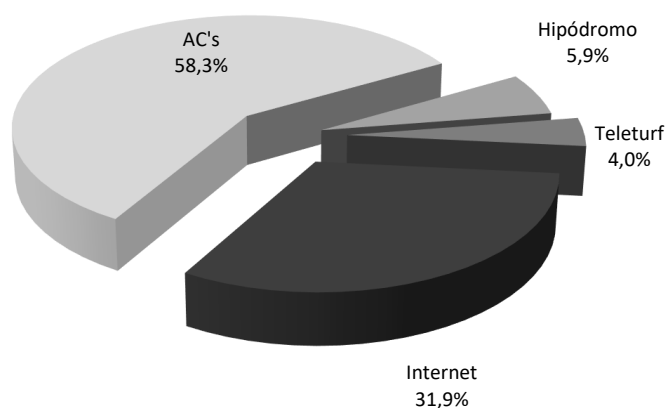
(em R\$ mil)

Período	Hipódromo	%	Teleturf	%	Internet	%	AC's	%	Total MGA
maio-2021	1.001	5,8%	606	3,5%	6.548	37,8%	9.179	53,0%	17.334
abril-2021	475	3,3%	564	4,0%	6.109	43,0%	7.057	49,7%	14.205
Δ% mai / abr	110,7%		7,5%		7,2%		30,1%		22,0%
Acum. mai_2021	4.228	5,6%	2.603	3,5%	30.212	40,1%	38.284	50,8%	75.327
Acum. mai_2020	3.281	5,9%	2.226	4,0%	17.754	31,9%	32.474	58,3%	55.735
Δ% Acum. 2021 / 2020	28,8%		16,9%		70,2%		17,9%		35,2%

Acum. mai_2021



Acum. mai_2020



BALANCETE PATRIMONIAL em 31 de MAIO 2021

ATIVO		PASSIVO	
		(em R\$)	
Circulante	31.729.497	Circulante	19.526.972
Disponível	11.149.098	Obrigações a Pagar	7.074.690
Contas a Receber	10.696.941	IPTU	5.788.940
Outros Creditos	6.427.502	Encargos Trabalhistas	1.875.224
Almoxarifado	-	Outros Tributos a Recolher	1.644.940
Desp. Antecipadas	3.455.956	Outras Obrigações	3.143.177
Realizavel a L Prazo	2.425.746	Exigível a L Prazo	193.738.395
Dep. Judiciais & Garantias	2.425.746	Provisão de ISS sobre MGA	138.826.586
		Parcelamentos Fiscais	44.932.276
		Depósitos em Garantia	7.887.364
		IPTU a Pagar	2.092.169
Ativo Permanente	388.286.234	Patrimônio Líquido	209.176.110
Imobilizado	388.286.234	Patrimônio	208.761.779
		Resultado do Exercício	414.331
TOTAL ATIVO	422.441.478	TOTAL PASSIVO	422.441.478

DEMONSTRATIVO DO RESULTADO GERENCIAL - JCB 2021



	Mai_21			Total 2021	Acumulado			Total 2021
	Hípica	Lagoa	Centro		Hípica	Lagoa	Centro	
(+) Receita Bruta da Atividade	8.696.227	1.937.147	612.230	11.245.604	38.854.816	9.091.156	4.712.954	52.658.927
Receita de Corridas	5.417.568	-	-	5.417.568	23.731.615	-	-	23.731.615
Frações de Rateios	450.967	-	-	450.967	1.609.502	-	-	1.609.502
Rateios não Reclamados	14.926	-	-	14.926	203.305	-	-	203.305
Inscrições de Animais	-	-	-	-	-	-	-	-
Serviços	145.881	26.094	-	171.975	846.092	150.786	-	996.879
Forfaits	11.600	-	-	11.600	37.200	-	-	37.200
Exportação de Imagens de Corridas	178.766	-	-	178.766	1.007.083	-	-	1.007.083
Aluguéis de Áreas e Escritórios	415.347	82.877	557.104	1.055.328	1.995.791	186.640	4.430.710	6.613.141
Camarotes	13.896	-	-	13.896	113.554	-	-	113.554
Eventos	-	64.847	-	64.847	-	203.058	-	203.058
Estacionamento	2.117	2.117	55.126	59.360	8.742	8.742	282.244	299.728
Eventuais	453.949	0	-	453.949	1.287.004	357.001	-	1.644.005
Taxa de Manutenção	1.488.887	1.488.887	-	2.977.773	6.898.554	6.898.554	-	13.797.107
Transferência de Títulos	85.000	255.000	-	340.000	1.035.000	1.205.000	-	2.240.000
Venda de Títulos	15.000	15.000	-	30.000	65.000	65.000	-	130.000
Secretaria	2.325	2.325	-	4.650	16.375	16.375	-	32.750
(-) Deduções da Receita Bruta	5.369.403	-	132	5.369.535	23.769.240	80	827	23.770.147
Tributos (CCCCN)	37.881	-	-	37.881	173.457	-	-	173.457
Tributos (ISS)	253.994	-	132	254.127	1.129.983	80	827	1.130.890
Prêmios	2.395.409	-	-	2.395.409	10.313.638	-	-	10.313.638
Bonificações Apostas	790.946	-	-	790.946	3.838.957	-	-	3.838.957
Comissões Ag. Credenciados	565.086	-	-	565.086	2.403.071	-	-	2.403.071
CBPT	168.932	-	-	168.932	873.564	-	-	873.564
Despesas de Corridas	1.157.154	-	-	1.157.154	5.036.571	-	-	5.036.571
(=) Receita Operacional Líquida	3.326.825	1.937.147	612.098	5.876.069	15.085.576	9.091.076	4.712.127	28.888.779
(-) Custos das Atividades Operacionais	3.220.517	1.389.542	478.914	5.088.974	18.168.000	6.888.211	2.681.555	27.737.766
Tributos	6.421	1.528	(4.111)	3.838	56.700	3.746	46.860	107.306
I.P.T.U.	23.092	43.031	193.149	259.272	115.514	215.075	965.745	1.296.334
Pessoal	1.966.596	708.466	60.342	2.735.404	10.841.769	3.649.974	464.425	14.956.168
Serv. Prestados p/ Terceiros	658.462	173.049	122.558	954.069	3.665.566	860.951	540.109	5.066.626
Despesas de Manutenção	170.014	111.620	94.372	376.006	1.019.976	572.928	475.858	2.068.762
Mat. de Utiliz. e Consumo	129.601	35.429	1.573	166.604	731.682	164.290	15.229	911.201
Despesas Gerais	72.935	59.699	486	133.120	670.514	226.594	5.623	902.732
Serv. Públicos	176.823	255.073	4.750	436.646	991.406	1.191.992	140.670	2.324.069
Outras Despesas	16.573	1.646	5.797	24.015	74.873	2.662	27.035	104.569
(=) Resultado da Atividade	106.307	547.604	133.183	787.095	(3.082.424)	2.202.866	2.030.572	1.151.013
(=) Resultado Financeiro	(144.785)	10.406	602	(133.777)	(712.136)	(22.972)	(1.574)	(736.682)
Receitas Financeiras	64.018	18.249	602	82.870	172.580	85.262	2.873	260.714
Despesas Financeiras	208.803	7.843	0	216.646	884.716	108.234	4.447	997.397
Resultado Gerencial	(38.478)	558.011	133.786	653.318	(3.794.560)	2.179.893	2.028.998	414.331

ANÁLISES CONSOLIDADAS - DRE JCB - MAIO 2021



	Abr_21	Mai_21	% Δ	Acum. 2020 até Mai_20	(em R\$) Acum. 2021 até Mai_21	% Δ
(+) Receita Bruta da Atividade	9.207.673	11.245.604	22,1%	44.482.559	52.658.927	18,4%
Receita de Corridas	4.351.733	5.417.568	24,5%	17.400.209	23.731.615	36,4%
Frações de Rateios	325.512	450.967	38,5%	526.191	1.609.502	205,9%
Rateios não Reclamados	27.733	14.926	-46,2%	84.406	203.305	140,9%
Inscrições de Animais	-	-	0,0%	359.499	-	-100,0%
Serviços	181.345	171.975	-5,2%	776.480	996.879	28,4%
Forfaits	4.400	11.600	163,6%	24.800	37.200	50,0%
Exportação de Imagens de Corridas	180.162	178.766	-0,8%	990.444	1.007.083	1,7%
Aluguéis de Áreas e Escritórios	854.181	1.055.328	23,5%	6.226.605	6.613.141	6,2%
Camarotes	14.854	13.896	-6,5%	53.667	113.554	111,6%
Eventos	44.112	64.847	47,0%	3.255.889	203.058	-93,8%
Estacionamento	56.373	59.360	5,3%	327.687	299.728	-8,5%
Eventuais	99.525	453.949	356,1%	49.025	1.644.005	3253,4%
Taxa de Manutenção	2.701.593	2.977.773	10,2%	13.989.317	13.797.107	-1,4%
Transferência de Títulos	320.000	340.000	6,3%	410.000	2.240.000	446,3%
Venda de Títulos	40.000	30.000	-25,0%	-	130.000	100,0%
Secretaria	6.150	4.650	-24,4%	8.340	32.750	292,7%
(-) Deduções da Receita Bruta	4.628.265	5.369.535	16,0%	18.554.000	23.770.147	28,1%
Tributos (CCCN)	31.119	37.881	21,7%	120.924	173.457	43,4%
Tributos (ISS)	215.847	254.127	17,7%	855.567	1.130.890	32,2%
Prêmios	2.132.899	2.395.409	12,3%	8.352.984	10.313.638	23,5%
Bonificações Apostas	643.011	790.946	23,0%	2.893.842	3.838.957	32,7%
Comissões Ag. Credenciados	442.298	565.086	27,8%	2.078.057	2.403.071	15,6%
CBPT	178.065	168.932	-5,1%	275.572	873.564	217,0%
Despesas de Corridas	985.026	1.157.154	17,5%	3.977.055	5.036.571	26,6%
(=) Receita Operacional Líquida	4.579.408	5.876.069	28,3%	25.928.559	28.888.779	11,4%
(-) Custos das Atividades Operacionais	5.216.960	5.088.974	-2,5%	26.404.898	27.737.766	5,0%
Tributos	15.161	3.838	-74,7%	84.006	107.306	27,7%
I.P.T.U.	259.265	259.272	0,0%	1.303.478	1.296.334	-0,5%
Pessoal	2.780.626	2.735.404	-1,6%	13.682.281	14.956.168	9,3%
Serv. Prestados p/ Terceiros	911.386	954.069	4,7%	4.636.296	5.066.626	9,3%
Despesas de Manutenção	369.795	376.006	1,7%	2.473.945	2.068.762	-16,4%
Mat. de Utiliz. e Consumo	232.316	166.604	-28,3%	884.964	911.201	3,0%
Despesas Gerais	135.031	133.120	-1,4%	846.199	902.732	6,7%
Serv. Públicos	494.469	436.646	-11,7%	2.315.637	2.324.069	0,4%
Outras Despesas	18.912	24.015	27,0%	178.093	104.569	-41,3%
(=) Resultado da Atividade	(637.552)	787.095	223,5%	(476.340)	1.151.013	341,6%
(=) Resultado Financeiro	(179.166)	(133.777)	25,3%	(126.156)	(736.682)	-483,9%
Receitas Financeiras	52.625	82.870	57,5%	513.082	260.714	-49,2%
Despesas Financeiras	231.791	216.646	-6,5%	639.238	997.397	56,0%
Resultado Gerencial	(816.718)	653.318	180,0%	(602.496)	414.331	168,8%