



325º RELATÓRIO GERENCIAL - 31 de JULHO 2021

325º RELATÓRIO GERENCIAL - 31 de JULHO 2021

SUMÁRIO EXECUTIVO

No mês, a atividade hípica registrou um aumento de 6,5% no seu desempenho em relação ao mês anterior, tendo o Movimento Geral de Apostas (MGA) do JCB alcançado R\$ 17,4 milhões (ver pág. 1).

Comparando-se o MGA acumulado de 2021 com o do mesmo período em 2020, observa-se aumento de 27,3% desse indicador da atividade hípica, com aumento de 50,6% do MGA na Gávea, queda de 4,9% em Cidade Jardim, e aumento de 17,9% no simulcasting internacional. As receitas acumuladas de corridas, da mesma forma, apresentam aumento de 25,0% em relação ao mesmo período do ano anterior (ver págs. 1, 2 e 3). Parte desse aumento se deve ao efeito, que devido à pandemia em 2020, não houve corridas em abril na Gávea e França.

A rentabilidade das apostas apresentou um aumento acumulado de 39,7% em relação à 2020 em linha com o aumento do MGA, no mês em relação ao mês anterior a rentabilidade teve uma queda de 1,3% (ver pág. 1).

Importante evidenciar, no mês, o recebimento de R\$ 92,0 mil decorrente da cessão de direitos das imagens das corridas da Gávea no mercado internacional, atividade que começou a ser faturada em julho de 2018, e que em 2021 já acumulou R\$ 1,2 milhão. Os valores desta importante iniciativa são alocados na rubrica de “Exportação de Imagens de Corridas” (anexo II e III).

A conta de prêmios aos proprietários e profissionais do turfe, acumulada, apresenta um aumento de 33,6% com relação ao ano anterior. Também no acumulado, nas despesas com bonificações aos apostadores, observa-se um aumento de 9,8% em relação ao mesmo período do ano anterior. Parte desse aumento também se deve ao efeito, que devido à pandemia em 2020, não houve corridas em abril na Gávea e França.

A conta de eventos teve um faturamento no ano de R\$ 320 mil, queda de 90,2% em relação ao mesmo período de 2020. Um dos principais motivos foi a não realização do Rio Open de Tênis em 2021.

A taxa de manutenção apresenta aumento de 1,1% em relação ao mesmo período de 2020, já refletindo o reajuste ocorrido em maio de 2021.

Na despesa de Pessoal, a despeito de um ajuste gradual no quadro de pessoal (queda de 17,22%), houve um aumento no acumulado de 7,2%, devido principalmente ao pagamento de rescisões no valor de R\$ 3,09 milhões no ano (ver pág. 1).

PRINCIPAIS INDICADORES - ENTRADAS

	Jun_21	Jul_21	Δ %	Acum. 2020	Acum. 2021	Δ %
	(R\$ mil)	(R\$ mil)	Jul / Jun	(R\$ mil)	(R\$ mil)	Acum. 2021 / 20
	<i>ref.: 1 mês</i>	<i>ref.: 1 mês</i>	<i>ref.: 1 mês</i>	<i>ref.: 7 meses</i>	<i>ref.: 7 meses</i>	<i>ref.: 7 meses</i>
TOTAL MGA JCB	16.350	17.413	6,5%	85.692	109.090	27,3%
RECEITA DE CORRIDAS	4.849	4.787	-1,3%	26.702	33.367	25,0%
- Rentabilidade de Apostas	4.064	3.783	-6,9%	19.428	27.149	39,7%
PRINCIPAIS RECEITAS ADICIONAIS	5.052	4.799	-5,0%	31.496	33.094	5,1%
- Aluguéis de Áreas e Escritórios	1.340	1.151	-14,1%	7.903	9.104	15,2%
- Taxa de Manutenção	2.974	2.971	-0,1%	19.536	19.742	1,1%
- Eventos	50	67	34,0%	3.256	320	-90,2%
- Estacionamento	68	71	3,2%	391	448	14,7%
- Transferência de títulos	620	540	-12,9%	410	3.480	748,8%

PRINCIPAIS INDICADORES - SAÍDAS

	Jun_21	Jul_21	Δ %	Acum. 2020	Acum. 2021	Δ %
	(R\$ mil)	(R\$ mil)	Jul / Jun	(R\$ mil)	(R\$ mil)	Acum. 2021 / 20
	<i>ref.: 1 mês</i>	<i>ref.: 1 mês</i>	<i>ref.: 1 mês</i>	<i>ref.: 7 meses</i>	<i>ref.: 7 meses</i>	<i>ref.: 7 meses</i>
PRINCIPAIS DESPESAS	7.984	7.741	-3,0%	50.560	58.028	14,8%
- Prêmios Proprietários e Prof. Turfe	2.302	1.879	-18,4%	10.888	14.548	33,6%
- Bonificações Apostas	726	825	13,7%	4.907	5.389	9,8%
- Comissões Ag. Credenciados	518	499	-3,6%	3.188	3.421	7,3%
- Pessoal	2.287	2.240	-2,0%	18.139	19.443	7,2%
- Despesas de Corridas	998	1.227	23,0%	5.992	7.308	22,0%
- Vigilância	395	416	5,3%	2.885	2.745	-4,8%
- Serv. Públicos (Luz, Agua, Telefone)	476	375	-21,2%	3.052	3.308	8,4%
- CCCCN (*)	40	43	7,9%	219	256	17,0%
- ISS (provisão)	242	237	-2,3%	1.275	1.564	22,7%

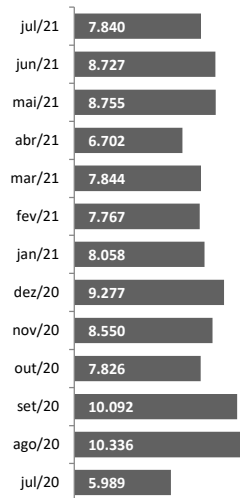
(*) Desde 2012, passamos a adotar nova metodologia de apuração da CCCCN conf. Lei 12.546/2012 que desconta o valor pago em prêmios.

PRINCIPAIS INDICADORES - ATIVIDADE HÍPICA

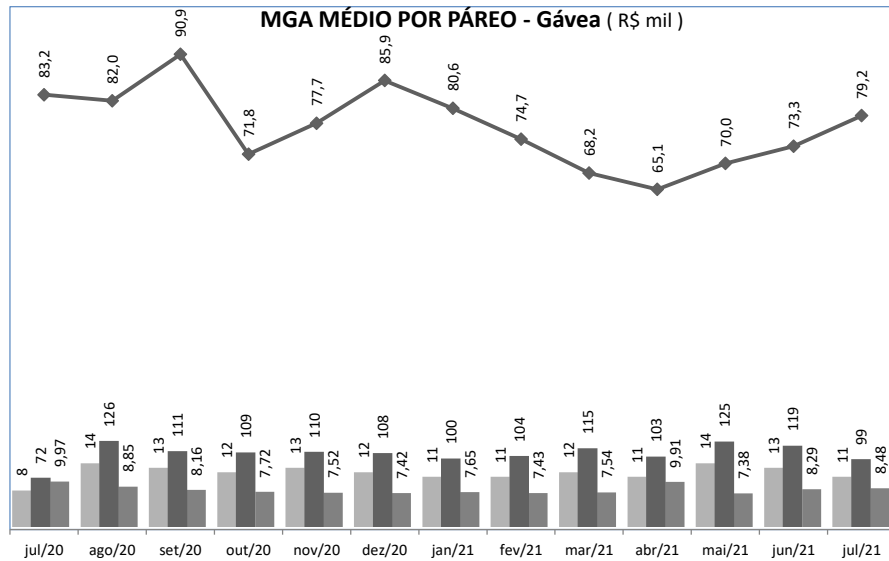
MGA NACIONAL JCB (Gávea + C.Jardim)

Gávea

MGA Gávea (R\$ mil)



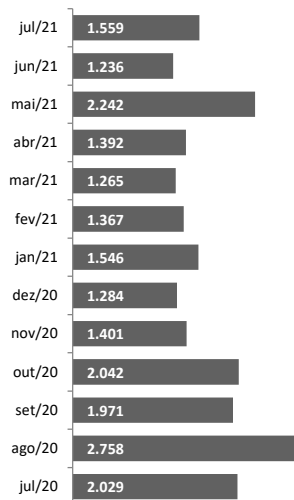
MGA MÉDIO POR PÁREO - Gávea (R\$ mil)



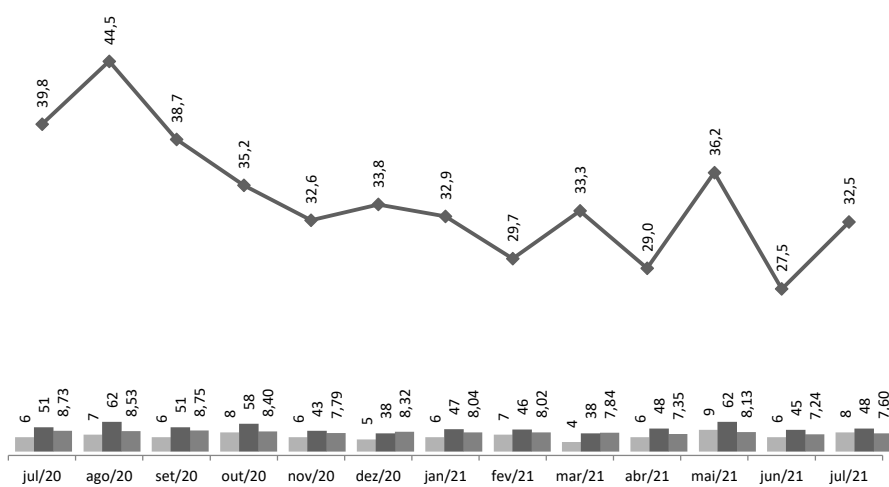
Nº de REUNIÕES
Nº de PÁREOS
MÉDIA ANIMAIS por PÁREO

C.Jardim

MGA C.Jardim (R\$ mil)



MGA MÉDIO POR PÁREO - C.Jardim (R\$ mil)



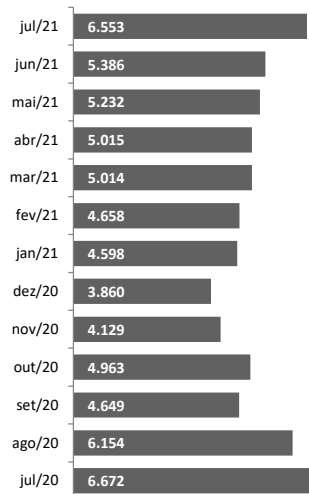
Nº de REUNIÕES
Nº de PÁREOS
MÉDIA ANIMAIS por PÁREO

PRINCIPAIS INDICADORES - ATIVIDADE HÍPICA

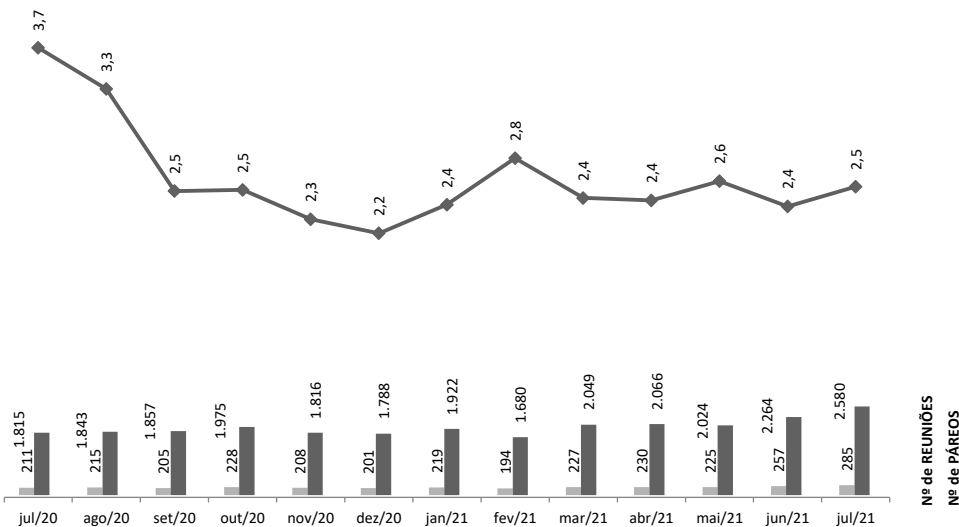
MGA SIMULCASTING INTERNACIONAL - PARCERIA JCB & PMU

PMU INT. (*) Exceto França

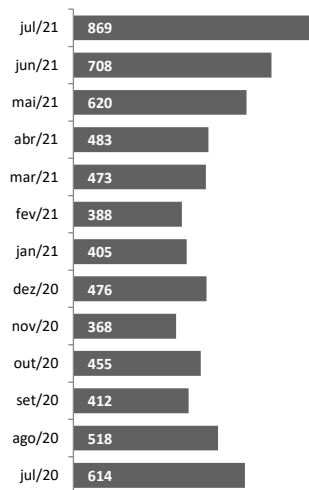
MGA PMU INT. (R\$ mil)



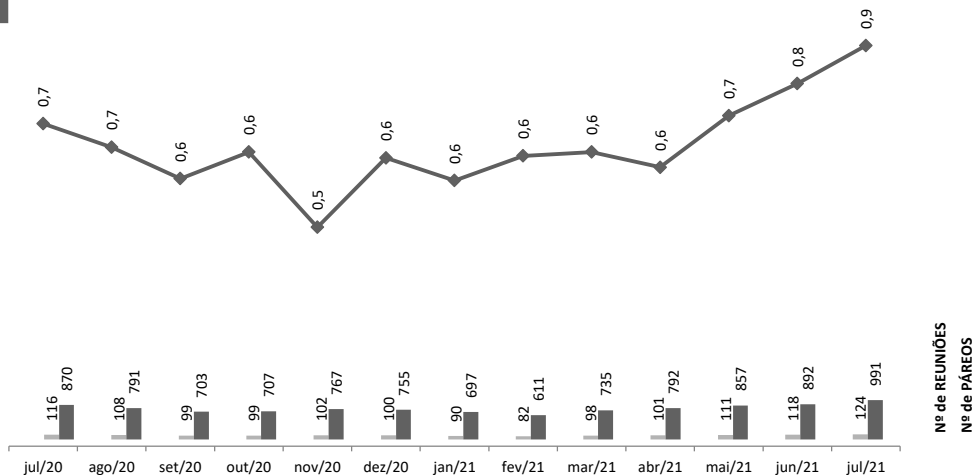
MGA MÉDIO POR PÁREO - PMU INTERNACIONAL (R\$ mil)



MGA FRANÇA (R\$ mil)



MGA MÉDIO POR PÁREO - FRANÇA (R\$ mil)



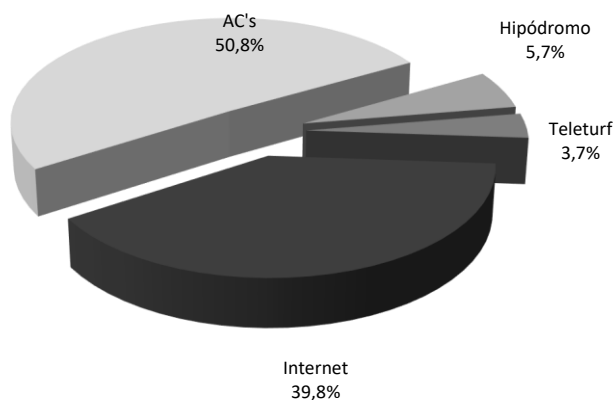
PRINCIPAIS INDICADORES - ATIVIDADE HÍPICA

MGA GLOBAL JCB por LOCAL DE APOSTAS

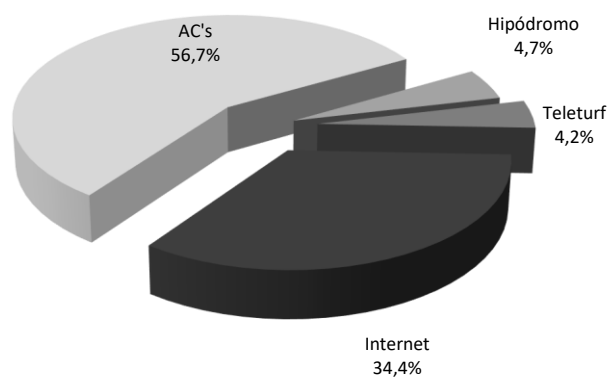
(em R\$ mil)

Período	Hipódromo	%	Teleturf	%	Internet	%	AC's	%	Total MGA
julho-2021	955	5,5%	863	5,0%	7.034	40,4%	8.562	49,2%	17.413
junho-2021	1.068	6,5%	571	3,5%	6.183	37,8%	8.528	52,2%	16.350
Δ% jul / jun	-10,6%		51,0%		13,8%		0,4%		6,5%
Acum. jul_2021	6.250	5,7%	4.037	3,7%	43.429	39,8%	55.374	50,8%	109.090
Acum. jul_2020	4.023	4,7%	3.635	4,2%	29.446	34,4%	48.589	56,7%	85.692
Δ% Acum. 2021 / 2020	55,4%		11,1%		47,5%		14,0%		27,3%

Acum. jul_2021



Acum. jul_2020



BALANCETE PATRIMONIAL em 31 de JULHO 2021

		(em R\$)	
ATIVO		PASSIVO	
Circulante	32.799.033	Circulante	19.394.089
Disponível	13.191.730	Obrigações a Pagar	6.818.206
Contas a Receber	10.152.185	IPTU	4.763.791
Outros Creditos	6.538.381	Encargos Trabalhistas	1.983.518
Almoxarifado	-	Outros Tributos a Recolher	2.120.565
Desp. Antecipadas	2.916.737	Outras Obrigações	3.708.008
Realizavel a L Prazo	2.435.095	Exigível a L Prazo	193.748.194
Dep. Judiciais & Garantias	2.435.095	Provisão de ISS sobre MGA	138.826.586
		Parcelamentos Fiscais	44.937.956
		Depósitos em Garantia	7.867.138
		IPTU a Pagar	2.116.514
Ativo Permanente	388.275.678	Patrimônio Líquido	210.367.523
Imobilizado	388.275.678	Patrimônio	208.761.779
		Resultado do Exercício	1.605.744
TOTAL ATIVO	423.509.806	TOTAL PASSIVO	423.509.806

DEMONSTRATIVO DO RESULTADO GERENCIAL - JCB 2021



	Jul_21			Total 2021	Acumulado			Total 2021
	Hípica	Lagoa	Centro		Hípica	Lagoa	Centro	
(+) Receita Bruta da Atividade	7.764.289	2.019.625	630.502	10.414.415	54.972.161	13.074.424	5.967.493	74.014.078
Receita de Corridas	4.786.590	-	-	4.786.590	33.367.371	-	-	33.367.371
Frações de Rateios	303.861	-	-	303.861	2.348.476	-	-	2.348.476
Rateios não Reclamados	16.596	-	-	16.596	243.513	-	-	243.513
Inscrições de Animais	110.532	-	-	110.532	110.532	-	-	110.532
Serviços	147.265	68.924	-	216.189	1.265.526	255.903	-	1.521.428
Forfaits	13.600	-	-	13.600	63.600	-	-	63.600
Exportação de Imagens de Corridas	92.042	-	-	92.042	1.178.870	-	-	1.178.870
Aluguéis de Áreas e Escritórios	484.680	99.410	566.892	1.150.982	3.181.448	373.554	5.549.115	9.104.116
Camarotes	18.831	-	-	18.831	151.456	-	-	151.456
Eventos	3.000	64.003	-	67.003	3.000	316.842	-	319.842
Estacionamento	3.458	3.458	63.610	70.526	14.719	14.719	418.379	447.816
Eventuais	3	-	-	3	1.287.424	357.180	-	1.644.604
Taxa de Manutenção	1.485.487	1.485.487	-	2.970.974	9.871.019	9.871.019	-	19.742.038
Transferência de Títulos	270.000	270.000	-	540.000	1.740.000	1.740.000	-	3.480.000
Venda de Títulos	21.250	21.250	-	42.500	116.250	116.250	-	232.500
Secretaria	7.093	7.093	-	14.185	28.958	28.958	-	57.915
(-) Deduções da Receita Bruta	4.754.818	-	165	4.754.983	33.596.308	80	1.158	33.597.546
Tributos (CCCCN)	42.827	-	-	42.827	255.991	-	-	255.991
Tributos (ISS)	244.766	-	165	244.931	1.630.653	80	1.158	1.631.891
Prêmios	1.878.544	-	-	1.878.544	14.548.384	-	-	14.548.384
Bonificações Apostas	824.602	-	-	824.602	5.389.101	-	-	5.389.101
Comissões Ag. Credenciados	499.422	-	-	499.422	3.420.830	-	-	3.420.830
CBPT	37.503	-	-	37.503	1.042.864	-	-	1.042.864
Despesas de Corridas	1.227.154	-	-	1.227.154	7.308.487	-	-	7.308.487
(=) Receita Operacional Líquida	3.009.471	2.019.625	630.337	5.659.432	21.375.852	13.074.344	5.966.336	40.416.532
(-) Custos das Atividades Operacionais	3.008.391	1.317.024	449.795	4.775.209	24.689.738	9.611.013	3.647.074	37.947.826
Tributos	7.674	1.907	(4.299)	5.282	74.703	8.621	38.837	122.160
I.P.T.U.	23.104	43.013	193.149	259.265	161.726	301.095	1.352.044	1.814.865
Pessoal	1.539.308	632.613	68.559	2.240.479	13.909.152	4.940.764	593.070	19.442.986
Serv. Prestados p/ Terceiros	713.223	166.294	95.394	974.912	5.089.765	1.170.938	741.627	7.002.330
Despesas de Manutenção	236.498	99.874	62.202	398.574	1.544.700	818.079	643.947	3.006.726
Mat. de Utiliz. e Consumo	159.218	32.353	2.511	194.083	1.095.420	238.099	22.466	1.355.985
Despesas Gerais	128.348	101.639	1.995	231.983	894.825	417.393	10.171	1.322.389
Serv. Públicos	110.882	239.208	25.074	375.163	1.387.603	1.712.749	207.283	3.307.635
Outras Despesas	90.135	123	5.209	95.467	531.844	3.274	37.632	572.750
(=) Resultado da Atividade	1.080	702.601	180.542	884.223	(3.313.886)	3.463.330	2.319.261	2.468.706
(=) Resultado Financeiro	(92.406)	14.429	(722)	(78.699)	(857.771)	(1.038)	(4.153)	(862.962)
Receitas Financeiras	53.213	26.901	350	80.464	264.817	138.236	3.656	406.709
Despesas Financeiras	145.619	12.472	1.072	159.163	1.122.588	139.274	7.809	1.269.670
Resultado Gerencial	(91.326)	717.030	179.820	805.524	(4.171.657)	3.462.293	2.315.109	1.605.744

ANÁLISES CONSOLIDADAS - DRE JCB - JULHO 2021



	Jun_21	Jul_21	% Δ	Acum. 2020 até Jul_20	(em R\$) Acum. 2021 até Jul_21	% Δ
(+) Receita Bruta da Atividade	10.839.449	10.414.415	-3,9%	62.042.125	74.014.078	19,3%
Receita de Corridas	4.849.167	4.786.590	-1,3%	26.701.860	33.367.371	25,0%
Frações de Rateios	435.113	303.861	-30,2%	736.405	2.348.476	218,9%
Rateios não Reclamados	23.612	16.596	-29,7%	84.406	243.513	188,5%
Inscrições de Animais	-	110.532	100,0%	480.964	110.532	-77,0%
Serviços	308.364	216.189	-29,9%	1.121.365	1.521.428	35,7%
Forfaits	12.800	13.600	6,3%	27.920	63.600	127,8%
Exportação de Imagens de Corridas	79.744	92.042	15,4%	1.263.162	1.178.870	-6,7%
Aluguéis de Áreas e Escritórios	1.339.993	1.150.982	-14,1%	7.902.979	9.104.116	15,2%
Camarotes	7.379	18.831	155,2%	69.000	151.456	119,5%
Eventos	49.987	67.003	34,0%	3.255.889	319.842	-90,2%
Estacionamento	68.353	70.526	3,2%	390.587	447.816	14,7%
Eventuais	0	3	8150,0%	52.549	1.644.604	3029,7%
Taxa de Manutenção	2.973.957	2.970.974	-0,1%	19.536.407	19.742.038	1,1%
Transferência de Títulos	620.000	540.000	-12,9%	410.000	3.480.000	748,8%
Venda de Títulos	60.000	42.500	-29,2%	-	232.500	100,0%
Secretaria	10.980	14.185	29,2%	8.630	57.915	571,1%
(-) Deduções da Receita Bruta	4.971.227	4.754.983	-4,3%	26.838.521	33.597.546	25,2%
Tributos (CCCCN)	39.706	42.827	7,9%	218.836	255.991	17,0%
Tributos (ISS)	256.070	244.931	-4,3%	1.328.420	1.631.891	22,8%
Prêmios	2.301.730	1.878.544	-18,4%	10.888.159	14.548.384	33,6%
Bonificações Apostas	725.542	824.602	13,7%	4.906.780	5.389.101	9,8%
Comissões Ag. Credenciados	518.336	499.422	-3,6%	3.188.330	3.420.830	7,3%
CBPT	131.798	37.503	-71,5%	315.988	1.042.864	230,0%
Despesas de Corridas	998.046	1.227.154	23,0%	5.992.008	7.308.487	22,0%
(=) Receita Operacional Líquida	5.868.221	5.659.432	-3,6%	35.203.604	40.416.532	14,8%
(-) Custos das Atividades Operacionais	5.197.689	4.775.209	-8,1%	34.915.967	37.947.826	8,7%
Tributos	9.572	5.282	-44,8%	87.758	122.160	39,2%
I.P.T.U.	259.265	259.265	0,0%	1.824.869	1.814.865	-0,5%
Pessoal	2.286.868	2.240.479	-2,0%	18.138.668	19.442.986	7,2%
Serv. Prestados p/ Terceiros	1.059.523	974.912	-8,0%	6.178.446	7.002.330	13,3%
Despesas de Manutenção	470.660	398.574	-15,3%	3.096.437	3.006.726	-2,9%
Mat. de Utiliz. e Consumo	250.495	194.083	-22,5%	1.193.784	1.355.985	13,6%
Despesas Gerais	154.360	231.983	50,3%	1.102.262	1.322.389	20,0%
Serv. Públicos	476.325	375.163	-21,2%	3.052.249	3.307.635	8,4%
Outras Despesas	230.620	95.467	-58,6%	241.494	572.750	137,2%
(=) Resultado da Atividade	670.533	884.223	31,9%	287.637	2.468.706	758,3%
(=) Resultado Financeiro	(56.350)	(78.699)	-39,7%	(143.610)	(862.962)	-500,9%
Receitas Financeiras	76.409	80.464	5,3%	678.273	406.709	-40,0%
Despesas Financeiras	132.760	159.163	19,9%	821.883	1.269.670	54,5%
Resultado Gerencial	614.182	805.524	31,2%	144.027	1.605.744	1014,9%