



326º RELATÓRIO GERENCIAL - 31 de AGOSTO 2021

326º RELATÓRIO GERENCIAL - 31 de AGOSTO 2021

SUMÁRIO EXECUTIVO

No mês , a atividade hípica registrou um aumento de 17,1% no seu desempenho em relação ao mês anterior, tendo o Movimento Geral de Apostas (MGA) do JCB alcançado R\$ 20,4 milhões (ver pág. 1).

Comparando-se o MGA acumulado de 2021 com o do mesmo período em 2020, observa-se aumento de 22,5% desse indicador da atividade hípica, com aumento de 42,3% do MGA na Gávea, queda de 15,1% em Cidade Jardim, e aumento de 16,3% no simulcasting internacional. As receitas acumuladas de corridas, da mesma forma, apresentam aumento de 18,2% em relação ao mesmo período do ano anterior (ver págs. 1, 2 e 3). Parte desse aumento se deve ao efeito, que devido à pandemia em 2020, não houve corridas em abril na Gávea e França.

A rentabilidade das apostas apresentou um aumento acumulado de 34,7% em relação à 2020 em linha com o aumento do MGA, no mês em relação ao mês anterior a rentabilidade teve um aumento de 17,9% (ver pág. 1).

Importante evidenciar, no mês, o recebimento de R\$ 72,9 mil decorrente da cessão de direitos das imagens das corridas da Gávea no mercado internacional, atividade que começou a ser faturada em julho de 2018, e que em 2021 já acumulou R\$ 1,3 milhão. Os valores desta importante iniciativa são alocados na rubrica de “Exportação de Imagens de Corridas” (anexo II e III).

A conta de prêmios aos proprietários e profissionais do turfe, acumulada, apresenta um aumento de 34,5% em relação ao ano anterior. Parte desse aumento também se deve ao efeito, que devido à pandemia em 2020, não houve corridas em abril na Gávea e França.

Também no acumulado, nas despesas com bonificações aos apostadores, observa-se uma queda de 1,9% em relação ao mesmo período do ano anterior.

A conta de eventos teve um faturamento no ano de R\$ 651 mil, queda de 80,0% em relação ao mesmo período de 2020. Um dos principais motivos foi a não realização do Rio Open de Tênis em 2021.

A taxa de manutenção apresenta aumento de 1,9% em relação ao mesmo período de 2020, já refletindo o reajuste ocorrido em maio de 2021.

Na despesa de Pessoal, a despeito de um ajuste gradual no quadro de pessoal (queda de 16,48%), houve um aumento no acumulado de 7,5%, devido principalmente ao pagamento de rescisões no valor de R\$ 3,19 milhões no ano (ver pág. 1).

Vale ressaltar que devido ao Grande Prêmio Brasil realizado no mês de agosto, várias contas foram impactadas. Aumentando o MGA, os prêmios aos proprietários e criadores de cavalos, despesas com materiais de utilização e consumo, manutenção e serviços prestados por terceiros.

PRINCIPAIS INDICADORES - ENTRADAS

	Jul_21	Ago_21	Δ %	Acum. 2020	Acum. 2021	Δ %
	(R\$ mil)	(R\$ mil)	Ago / Jul	(R\$ mil)	(R\$ mil)	Acum. 2021 / 20
	ref.: 1 mês	ref.: 1 mês	ref.: 1 mês	ref.: 8 meses	ref.: 8 meses	ref.: 8 meses
TOTAL MGA JCB	17.413	20.396	17,1%	105.734	129.486	22,5%
RECEITA DE CORRIDAS	4.788	5.646	17,9%	33.017	39.015	18,2%
- Rentabilidade de Apostas	3.783	4.696	24,1%	23.648	31.845	34,7%
PRINCIPAIS RECEITAS ADICIONAIS	4.820	4.940	2,5%	35.244	38.292	8,7%
- Aluguéis de Áreas e Escritórios	1.166	1.294	10,9%	8.832	10.413	17,9%
- Taxa de Manutenção	2.971	2.981	0,3%	22.303	22.723	1,9%
- Eventos	73	88	20,1%	3.256	651	-80,0%
- Estacionamento	71	78	10,4%	443	526	18,7%
- Transferência de títulos	540	500	-7,4%	410	3.980	870,7%

PRINCIPAIS INDICADORES - SAÍDAS

	Jul_21	Ago_21	Δ %	Acum. 2020	Acum. 2021	Δ %
	(R\$ mil)	(R\$ mil)	Ago / Jul	(R\$ mil)	(R\$ mil)	Acum. 2021 / 20
	ref.: 1 mês	ref.: 1 mês	ref.: 1 mês	ref.: 8 meses	ref.: 8 meses	ref.: 8 meses
PRINCIPAIS DESPESAS	7.827	9.468	21,0%	59.378	67.609	13,9%
- Prêmios Proprietários e Prof. Turfe	1.879	3.011	60,3%	13.055	17.560	34,5%
- Bonificações Apostas	827	768	-7,1%	6.279	6.160	-1,9%
- Comissões Ag. Credenciados	499	550	10,2%	3.921	3.971	1,3%
- Pessoal	2.240	2.643	18,0%	20.552	22.086	7,5%
- Despesas de Corridas	1.222	1.283	4,9%	6.960	8.590	23,4%
- Vigilância	416	441	5,9%	3.256	3.187	-2,1%
- Serv. Públicos (Luz, Agua, Telefone)	462	474	2,5%	3.509	3.893	10,9%
- CCCCN (*)	43	34	-20,6%	270	290	7,5%
- ISS (provisão)	237	263	10,9%	1.553	1.827	17,6%

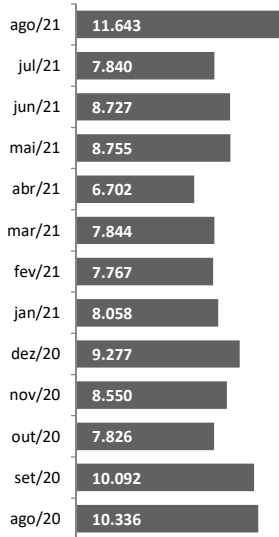
(*) Desde 2012, passamos a adotar nova metodologia de apuração da CCCCN conf. Lei 12.546/2012 que desconta o valor pago em prêmios.

PRINCIPAIS INDICADORES - ATIVIDADE HÍPICA

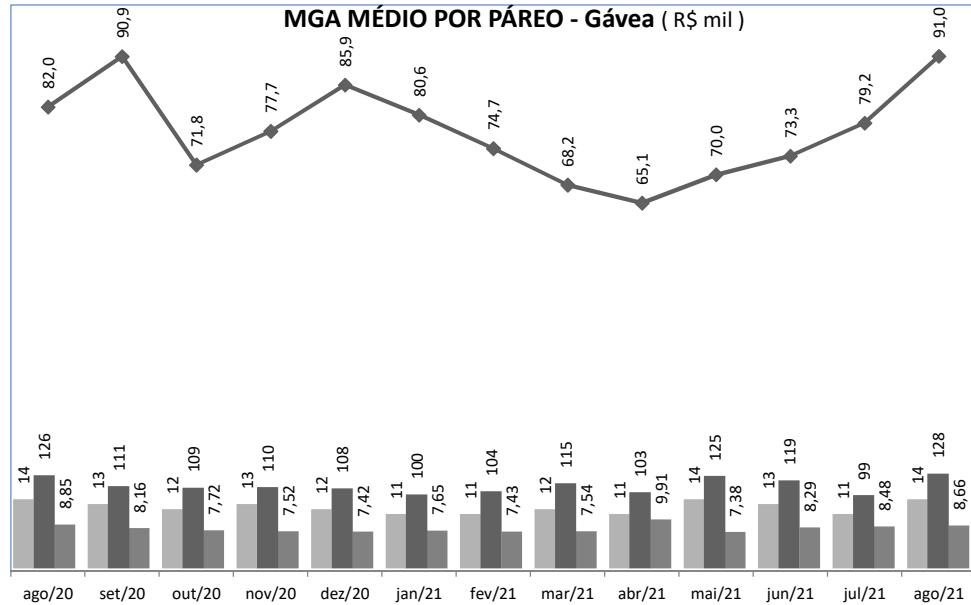
MGA NACIONAL JCB (Gávea + C.Jardim)

Gávea

MGA Gávea (R\$ mil)



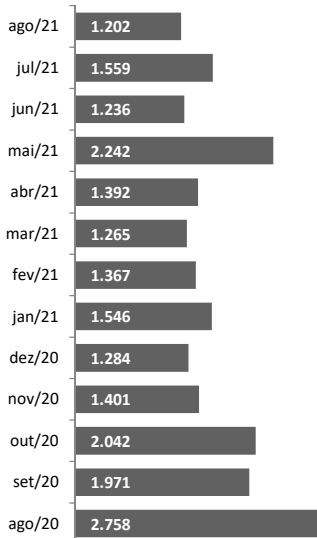
MGA MÉDIO POR PÁREO - Gávea (R\$ mil)



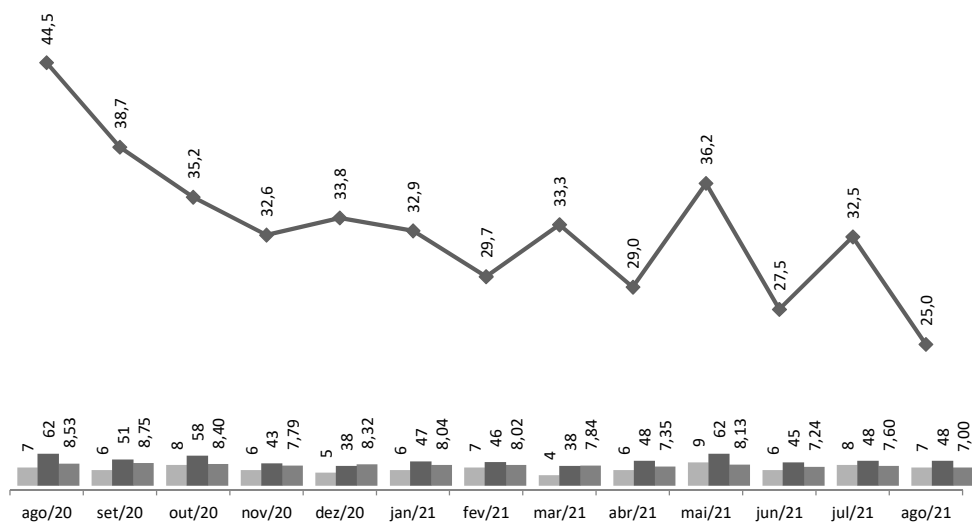
Nº de REUNIÕES
Nº de PÁREOS
MÉDIA ANIMAIS por PÁREO

C.Jardim

MGA C.Jardim (R\$ mil)



MGA MÉDIO POR PÁREO - C.Jardim (R\$ mil)

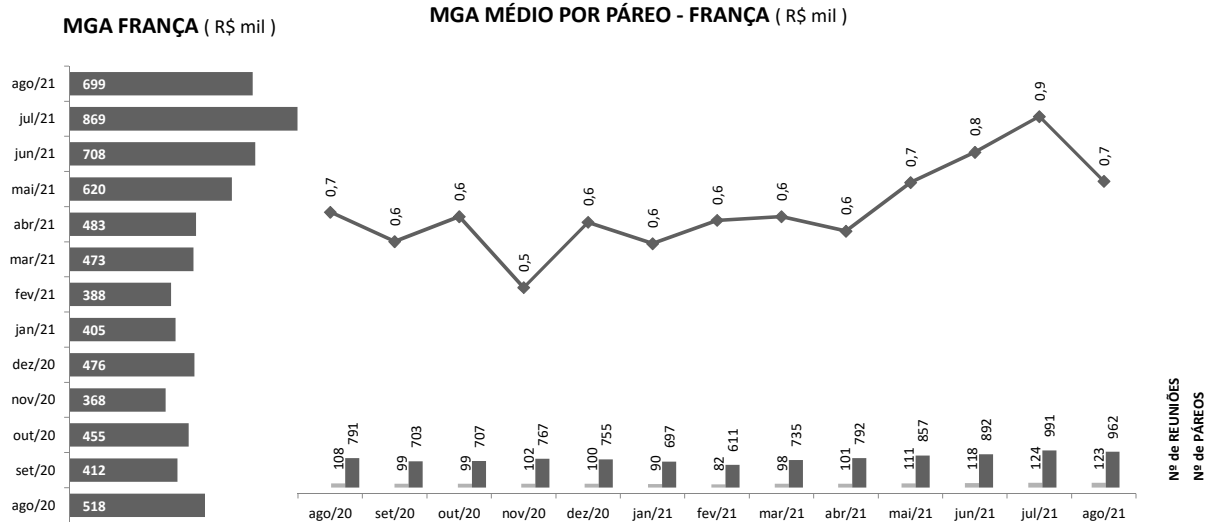
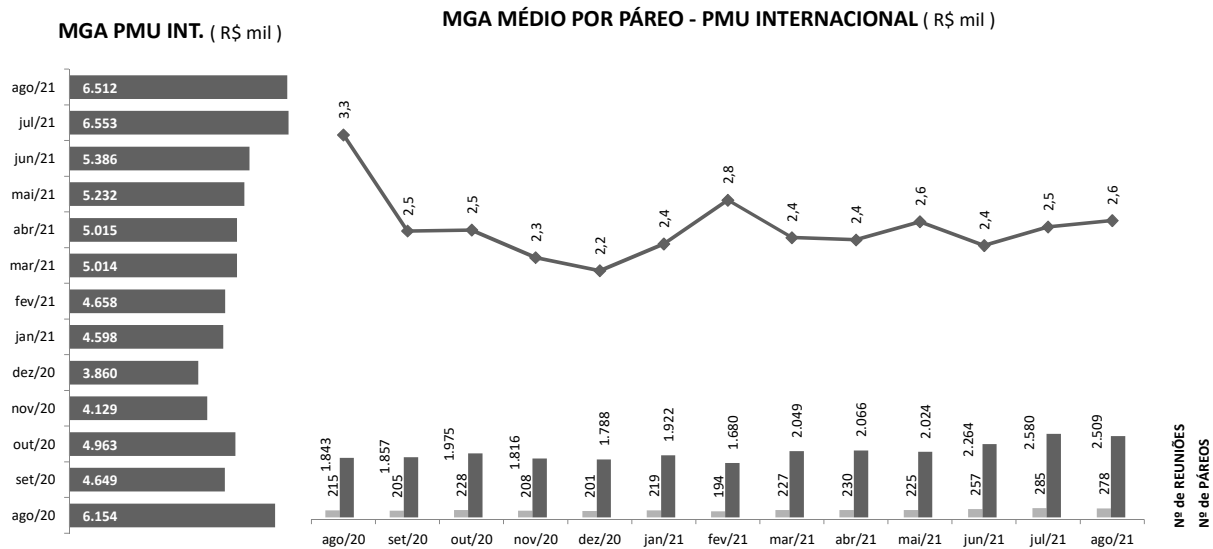


Nº de REUNIÕES
Nº de PÁREOS
MÉDIA ANIMAIS por PÁREO

PRINCIPAIS INDICADORES - ATIVIDADE HÍPICA

MGA SIMULCASTING INTERNACIONAL - PARCERIA JCB & PMU

PMU INT. (*) Exceto França



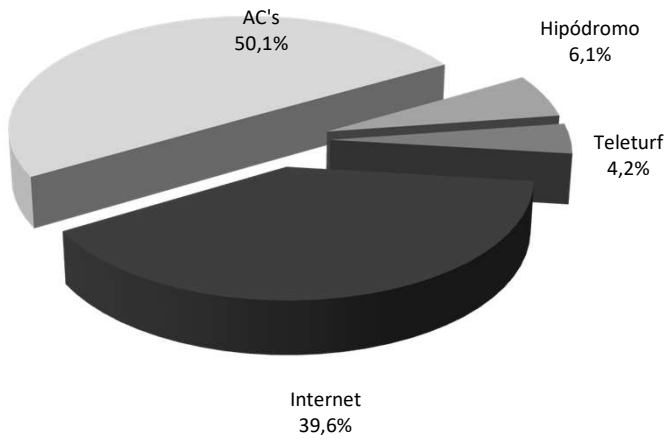
PRINCIPAIS INDICADORES - ATIVIDADE HÍPICA

MGA GLOBAL JCB por LOCAL DE APOSTAS

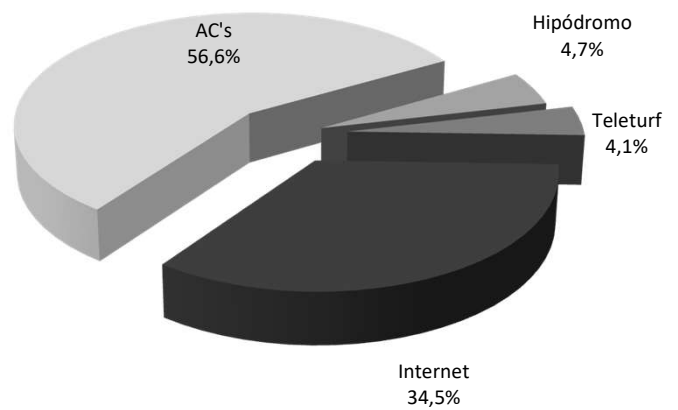
(em R\$ mil)

Período	Hipódromo	%	Teleturf	%	Internet	%	AC's	%	Total MGA
agosto-2021	1.586	7,8%	1.349	6,6%	7.902	38,7%	9.559	46,9%	20.396
julho-2021	955	5,5%	863	5,0%	7.034	40,4%	8.562	49,2%	17.413
Δ% ago / jul	66,1%		56,4%		12,3%		11,6%		17,1%
Acum. ago_2021	7.836	6,1%	5.387	4,2%	51.331	39,6%	64.932	50,1%	129.486
Acum. ago_2020	4.995	4,7%	4.345	4,1%	36.497	34,5%	59.897	56,6%	105.734
Δ% Acum. 2021 / 2020	56,9%		24,0%		40,6%		8,4%		22,5%

Acum. ago_2021



Acum. ago_2020



BALANCETE PATRIMONIAL em 31 de AGOSTO 2021

ATIVO		PASSIVO	
		(em R\$)	
Circulante	34.358.526	Circulante	21.290.226
Disponível	14.534.172	Obrigações a Pagar	8.786.575
Contas a Receber	10.828.759	IPTU	4.250.425
Outros Creditos	6.397.745	Encargos Trabalhistas	2.052.604
Almoxarifado	-	Outros Tributos a Recolher	2.322.228
Desp. Antecipadas	2.597.850	Outras Obrigações	3.878.394
Realizavel a L Prazo	2.419.833	Exigível a L Prazo	193.599.134
Dep. Judiciais & Garantias	2.419.833	Provisão de ISS sobre MGA	138.826.586
		Parcelamentos Fiscais	44.942.011
		Depósitos em Garantia	7.702.774
		IPTU a Pagar	2.127.762
Ativo Permanente	388.310.430	Patrimônio Líquido	210.199.429
Imobilizado	388.310.430	Patrimônio	208.761.779
		Resultado do Exercício	1.437.650
TOTAL ATIVO	425.088.789	TOTAL PASSIVO	425.088.789

DEMONSTRATIVO DO RESULTADO GERENCIAL - JCB 2021



	Ago_21			Total 2021	Acumulado			Total 2021
	Hípica	Lagoa	Centro		Hípica	Lagoa	Centro	
(+) Receita Bruta da Atividade	8.796.244	1.983.413	665.718	11.445.376	64.290.995	14.763.444	6.633.202	85.687.641
Receita de Corridas	5.646.467	-	-	5.646.467	39.014.987	-	-	39.014.987
Frações de Rateios	349.860	-	-	349.860	2.699.850	-	-	2.699.850
Rateios não Reclamados	18.398	-	-	18.398	261.910	-	-	261.910
Inscrições de Animais	136.830	-	-	136.830	210.518	-	-	210.518
Serviços	149.096	69.002	-	218.098	1.414.621	324.389	-	1.739.010
Forfaits	11.600	-	-	11.600	75.200	-	-	75.200
Exportação de Imagens de Corridas	56.896	16.000	-	72.896	1.240.589	16.000	-	1.256.589
Aluguéis de Áreas e Escritórios	591.164	109.448	593.037	1.293.649	3.787.611	483.002	6.142.151	10.412.765
Camarote	5.271	-	-	5.271	156.727	-	-	156.727
Eventos	64.700	23.000	-	87.700	604.700	46.000	-	650.700
Estacionamento	2.573	2.573	72.681	77.828	17.292	17.292	491.050	525.634
Eventuais	-	-	-	-	1.287.424	357.195	-	1.644.619
Taxa de Manutenção	1.490.505	1.490.505	-	2.981.010	11.361.524	11.361.524	-	22.723.047
Transferência de Títulos	250.000	250.000	-	500.000	1.990.000	1.990.000	-	3.980.000
Venda de Títulos	17.500	17.500	-	35.000	133.750	133.750	-	267.500
Secretaria	5.385	5.385	-	10.770	34.293	34.293	-	68.585
(-) Deduções da Receita Bruta	5.903.341	480	301	5.904.122	39.505.477	560	1.459	39.507.496
Tributos (CCCCN)	34.003	-	-	34.003	289.994	-	-	289.994
Tributos (ISS)	269.962	480	301	270.743	1.900.615	560	1.459	1.902.634
Prêmios	3.011.378	-	-	3.011.378	17.560.320	-	-	17.560.320
Bonificações Apostas	768.295	-	-	768.295	6.160.058	-	-	6.160.058
Comissões Ag. Credenciados	550.417	-	-	550.417	3.971.246	-	-	3.971.246
CBPT	(13.575)	-	-	(13.575)	1.032.824	-	-	1.032.824
Despesas de Corridas	1.282.862	-	-	1.282.862	8.590.420	-	-	8.590.420
(=) Receita Operacional Líquida	2.892.903	1.982.934	665.417	5.541.254	24.785.518	14.762.884	6.631.743	46.180.145
(-) Custos das Atividades Operacionais	3.808.334	1.579.749	446.764	5.834.848	28.540.026	11.228.726	4.096.068	43.864.820
Tributos	12.793	3.134	(561)	15.365	87.534	11.771	38.275	137.579
I.P.T.U.	23.147	42.969	193.149	259.265	184.873	344.065	1.545.193	2.074.130
Pessoal	1.851.465	723.681	68.329	2.643.475	15.760.617	5.664.445	661.399	22.086.461
Serv. Prestados p/ Terceiros	932.194	207.173	98.905	1.238.272	5.975.251	1.383.118	840.531	8.198.900
Despesas de Manutenção	334.640	155.044	66.529	556.212	1.856.130	1.014.436	712.705	3.583.271
Mat. de Utiliz. e Consumo	214.103	79.518	4.314	297.935	1.309.524	296.921	26.780	1.633.225
Despesas Gerais	107.807	122.246	871	230.924	1.015.032	539.639	11.042	1.565.713
Serv. Públicos	224.135	239.561	10.020	473.716	1.711.165	1.964.634	217.303	3.893.101
Outras Despesas	108.051	6.423	5.209	119.683	639.901	9.697	42.841	692.440
(=) Resultado da Atividade	(915.432)	403.184	218.653	(293.594)	(3.754.508)	3.534.158	2.535.675	2.315.325
(=) Resultado Financeiro	(52.084)	28.883	(445)	(23.645)	(900.782)	27.705	(4.597)	(877.675)
Receitas Financeiras	86.465	40.818	695	127.978	351.557	179.114	4.351	535.022
Despesas Financeiras	138.549	11.935	1.140	151.624	1.252.339	151.409	8.949	1.412.696
Resultado Gerencial	(967.515)	432.068	218.208	(317.239)	(4.655.290)	3.561.863	2.531.077	1.437.650

ANÁLISES CONSOLIDADAS - DRE JCB - AGOSTO 2021



	Jul_21	Ago_21	% Δ	Acum. 2020 até Ago_20	(em R\$) Acum. 2021 até Ago_21	% Δ
(+) Receita Bruta da Atividade	10.402.888	11.445.376	10,0%	72.531.740	85.687.641	18,1%
Receita de Corridas	4.787.738	5.646.467	17,9%	33.017.005	39.014.987	18,2%
Frações de Rateios	305.375	349.860	14,6%	702.972	2.699.850	284,1%
Rateios não Reclamados	16.596	18.398	10,9%	128.239	261.910	104,2%
Inscrições de Animais	73.688	136.830	85,7%	570.715	210.518	-63,1%
Serviços	215.673	218.098	1,1%	1.264.330	1.739.010	37,5%
Forfaits	13.600	11.600	-14,7%	36.320	75.200	107,0%
Exportação de Imagens de Corridas	94.266	72.896	-22,7%	1.421.104	1.256.589	-11,6%
Aluguéis de Áreas e Escritórios	1.165.982	1.293.649	10,9%	8.832.203	10.412.765	17,9%
Camarotes	18.831	5.271	-72,0%	84.333	156.727	85,8%
Eventos	73.000	87.700	20,1%	3.255.889	650.700	-80,0%
Estacionamento	70.516	77.828	10,4%	442.777	525.634	18,7%
Eventuais	3	-	-100,0%	54.179	1.644.619	2935,5%
Taxa de Manutenção	2.970.974	2.981.010	0,3%	22.302.679	22.723.047	1,9%
Transferência de Títulos	540.000	500.000	-7,4%	410.000	3.980.000	870,7%
Venda de Títulos	42.500	35.000	-17,6%	-	267.500	100,0%
Secretaria	14.145	10.770	-23,9%	8.995	68.585	662,5%
(-) Deduções da Receita Bruta	4.756.949	5.904.122	24,1%	32.439.770	39.507.496	21,8%
Tributos (CCCCN)	42.827	34.003	-20,6%	269.772	289.994	7,5%
Tributos (ISS)	244.931	270.743	10,5%	1.613.858	1.902.634	17,9%
Prêmios	1.879.103	3.011.378	60,3%	13.055.264	17.560.320	34,5%
Bonificações Apostas	827.264	768.295	-7,1%	6.278.917	6.160.058	-1,9%
Comissões Ag. Credenciados	499.422	550.417	10,2%	3.921.451	3.971.246	1,3%
CBPT	41.038	(13.575)	-133,1%	340.571	1.032.824	203,3%
Despesas de Corridas	1.222.363	1.282.862	4,9%	6.959.938	8.590.420	23,4%
(=) Receita Operacional Líquida	5.645.938	5.541.254	-1,9%	40.091.970	46.180.145	15,2%
(-) Custos das Atividades Operacionais	4.868.211	5.834.848	19,9%	39.702.156	43.864.820	10,5%
Tributos	5.336	15.365	187,9%	92.385	137.579	48,9%
I.P.T.U.	259.265	259.265	0,0%	2.085.564	2.074.130	-0,5%
Pessoal	2.240.479	2.643.475	18,0%	20.552.035	22.086.461	7,5%
Serv. Prestados p/ Terceiros	983.679	1.238.272	25,9%	7.023.465	8.198.900	16,7%
Despesas de Manutenção	400.901	556.212	38,7%	3.539.891	3.583.271	1,2%
Mat. de Utiliz. e Consumo	193.744	297.935	53,8%	1.398.451	1.633.225	16,8%
Despesas Gerais	227.329	230.924	1,6%	1.234.637	1.565.713	26,8%
Serv. Públicos	462.003	473.716	2,5%	3.509.481	3.893.101	10,9%
Outras Despesas	95.474	119.683	25,4%	266.246	692.440	160,1%
(=) Resultado da Atividade	777.728	(293.594)	-137,8%	389.814	2.315.325	494,0%
(=) Resultado Financeiro	(78.443)	(23.645)	69,9%	(185.581)	(877.675)	-372,9%
Receitas Financeiras	80.772	127.978	58,4%	736.670	535.022	-27,4%
Despesas Financeiras	159.215	151.624	-4,8%	922.252	1.412.696	53,2%
Resultado Gerencial	699.285	(317.239)	-145,4%	204.233	1.437.650	603,9%