



JOCKEY CLUB BRASILEIRO

327º RELATÓRIO GERENCIAL - 30 de SETEMBRO 2021

327º RELATÓRIO GERENCIAL - 30 de SETEMBRO 2021

SUMÁRIO EXECUTIVO

No mês, a atividade hípica registrou uma queda de 17,3% no seu desempenho em relação ao mês anterior (mês do GP Brasil), tendo o Movimento Geral de Apostas (MGA) do JCB alcançado R\$ 16,9 milhões (ver pág. 1).

Comparando-se o MGA acumulado de 2021 com o do mesmo período em 2020, observa-se aumento de 18,7% desse indicador da atividade hípica, com aumento de 31,1% do MGA na Gávea, queda de 18,9% em Cidade Jardim, e aumento de 18,7% no simulcasting internacional. As receitas acumuladas de corridas, da mesma forma, apresentam aumento de 12,8% em relação ao mesmo período do ano anterior (ver págs. 1, 2 e 3). Parte desse aumento se deve ao efeito, que devido à pandemia em 2020, não houve corridas em abril na Gávea e França.

A rentabilidade das apostas apresentou um aumento acumulado de 30,7% em relação à 2020 em linha com o aumento do MGA, no mês em relação ao mês anterior a rentabilidade teve uma queda de 21,3% (ver pág. 1).

Importante evidenciar, no mês, o recebimento de R\$ 88,1 mil decorrente da cessão de direitos das imagens das corridas da Gávea no mercado internacional, atividade que começou a ser faturada em julho de 2018, e que em 2021 já acumulou R\$ 1,34 milhão. Os valores desta importante iniciativa são alocados na rubrica de “Exportação de Imagens de Corridas” (anexo II e III).

A conta de prêmios aos proprietários e profissionais do turfe, acumulada, apresenta um aumento de 24,8% em relação ao ano anterior. Parte desse aumento também se deve ao efeito, que devido à pandemia em 2020, não houve corridas em abril na Gávea e França.

Também no acumulado, nas despesas com bonificações aos apostadores, observa-se uma queda de 10,9% em relação ao mesmo período do ano anterior.

A conta de eventos teve um faturamento no ano de R\$ 719 mil, queda de 78,1% em relação ao mesmo período de 2020. Um dos principais motivos foi a não realização do Rio Open de Tênis em 2021.

A taxa de manutenção apresenta aumento de 2,5% em relação ao mesmo período de 2020, já refletindo o reajuste ocorrido em maio de 2021.

Na despesa de Pessoal, a despeito de um ajuste gradual no quadro de pessoal (queda de 18,9%), houve um aumento no acumulado de 6,8%, devido principalmente ao pagamento de rescisões no valor de R\$ 3,29 milhões no ano (ver pág. 1).

Vale ressaltar que devido ao Grande Prêmio Brasil realizado no mês de agosto, várias contas foram impactadas. Diminuindo o MGA, os prêmios aos proprietários e criadores de cavalos, despesas com materiais de utilização e consumo, manutenção e serviços prestados por terceiros.

PRINCIPAIS INDICADORES - ENTRADAS

	Ago_21	Set_21	Δ %	Acum. 2020	Acum. 2021	Δ %
	(R\$ mil)	(R\$ mil)	Set / Ago	(R\$ mil)	(R\$ mil)	Acum. 2021 / 20
	ref.: 1 mês	ref.: 1 mês	ref.: 1 mês	ref.: 9 meses	ref.: 9 meses	ref.: 9 meses
TOTAL MGA JCB	20.396	16.868	-17,3%	123.247	146.354	18,7%
RECEITA DE CORRIDAS	5.646	4.565	-19,2%	38.637	43.580	12,8%
- Rentabilidade de Apostas	4.696	3.696	-21,3%	27.184	35.541	30,7%
PRINCIPAIS RECEITAS ADICIONAIS	4.799	5.653	17,8%	39.395	43.674	10,9%
- Aluguéis de Áreas e Escritórios	1.166	1.477	26,6%	9.802	11.634	18,7%
- Taxa de Manutenção	2.981	2.983	0,1%	25.068	25.704	2,5%
- Eventos	75	82	9,2%	3.282	719	-78,1%
- Estacionamento	78	72	-7,9%	513	597	16,5%
- Transferência de títulos	500	1.040	108,0%	730	5.020	587,7%

PRINCIPAIS INDICADORES - SAÍDAS

	Ago_21	Set_21	Δ %	Acum. 2020	Acum. 2021	Δ %
	(R\$ mil)	(R\$ mil)	Set / Ago	(R\$ mil)	(R\$ mil)	Acum. 2021 / 20
	ref.: 1 mês	ref.: 1 mês	ref.: 1 mês	ref.: 9 meses	ref.: 9 meses	ref.: 9 meses
PRINCIPAIS DESPESAS	9.238	7.813	-15,4%	68.637	74.145	8,0%
- Prêmios Proprietários e Prof. Turfe	3.011	1.902	-36,8%	15.595	19.463	24,8%
- Bonificações Apostas	769	733	-4,7%	7.738	6.893	-10,9%
- Comissões Ag. Credenciados	550	495	-10,1%	4.547	4.466	-1,8%
- Pessoal	2.643	2.452	-7,2%	22.977	24.541	6,8%
- Despesas de Corridas	1.283	1.351	5,3%	8.061	9.942	23,3%
- Vigilância	441	385	-12,7%	3.640	3.572	-1,9%
- Serv. Públicos (Luz, Agua, Telefone)	440	390	-11,4%	3.943	4.253	7,9%
- CCCCN (*)	34	33	-1,9%	307	323	5,4%
- ISS (provisão **)	66	70	6,0%	1.804	648	-64,1%

(*) Desde 2012, passamos a adotar nova metodologia de apuração da CCCCN conf. Lei 12.546/2012 que desconta o valor pago em prêmios.

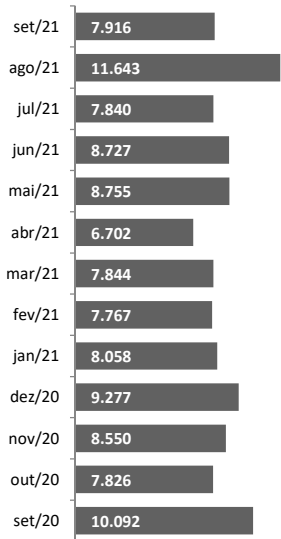
(**) Desde 2021, passamos a adotar nova metodologia de apuração do ISS, descontando o valor pago em Prêmios/ComissõesAC/CCCN/Bonificações.

PRINCIPAIS INDICADORES - ATIVIDADE HÍPICA

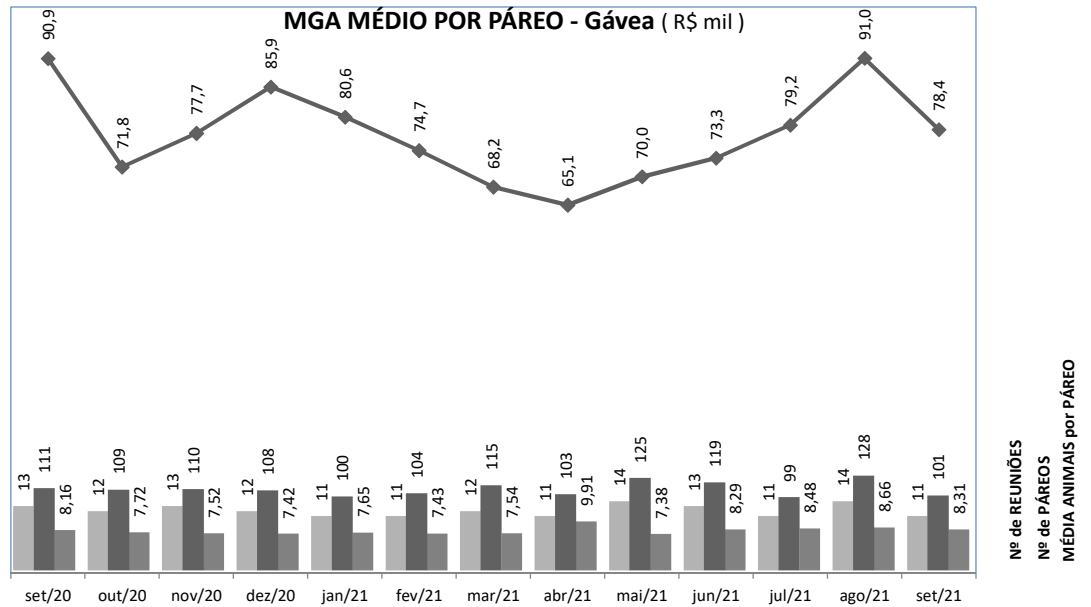
MGA NACIONAL JCB (Gávea + C.Jardim)

Gávea

MGA Gávea (R\$ mil)

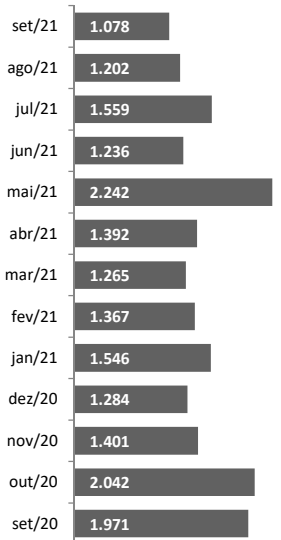


MGA MÉDIO POR PÁREO - Gávea (R\$ mil)

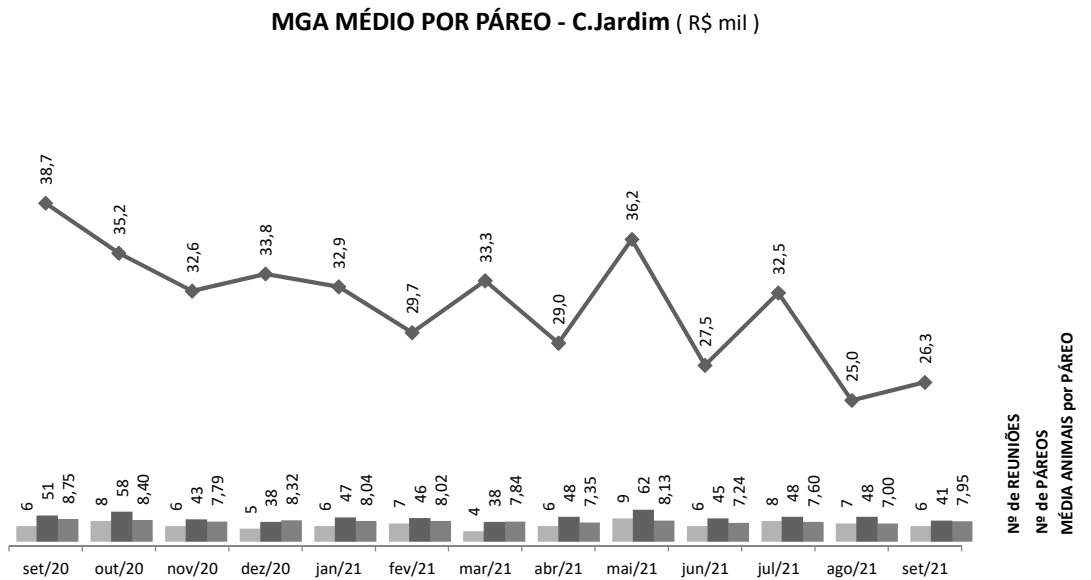


C.Jardim

MGA C.Jardim (R\$ mil)



MGA MÉDIO POR PÁREO - C.Jardim (R\$ mil)

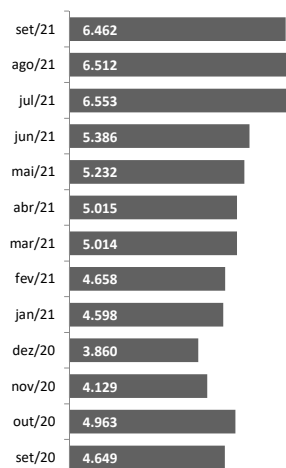


PRINCIPAIS INDICADORES - ATIVIDADE HÍPICA

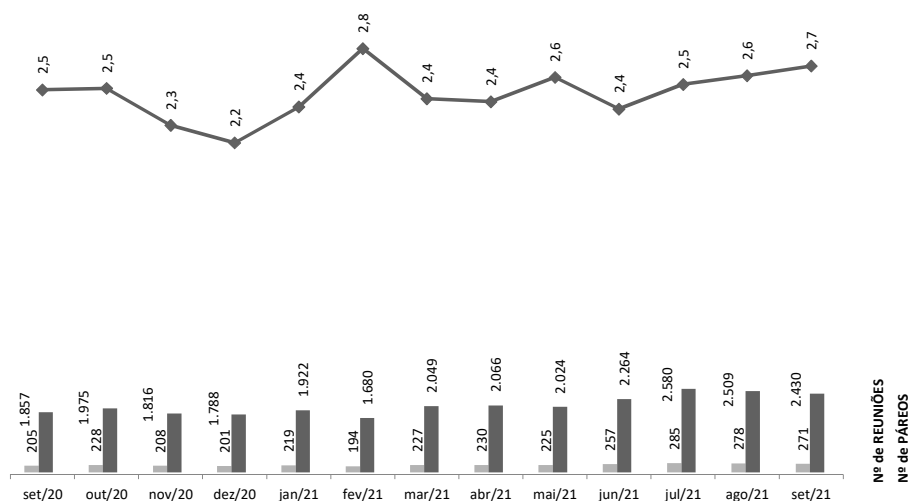
MGA SIMULCASTING INTERNACIONAL - PARCERIA JCB & PMU

PMU INT. (*) Exceto França

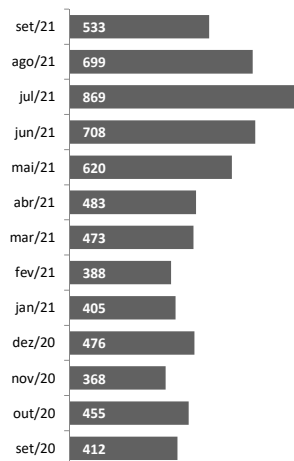
MGA PMU INT. (R\$ mil)



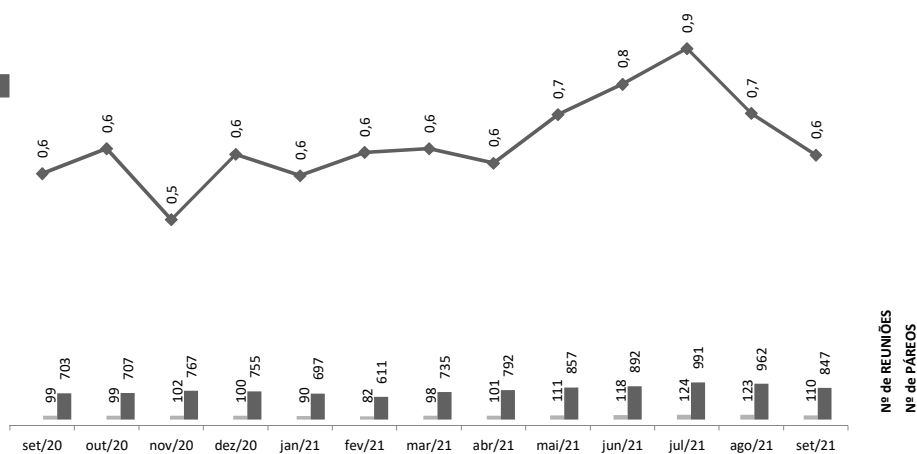
MGA MÉDIO POR PÁREO - PMU INTERNACIONAL (R\$ mil)



MGA FRANÇA (R\$ mil)



MGA MÉDIO POR PÁREO - FRANÇA (R\$ mil)



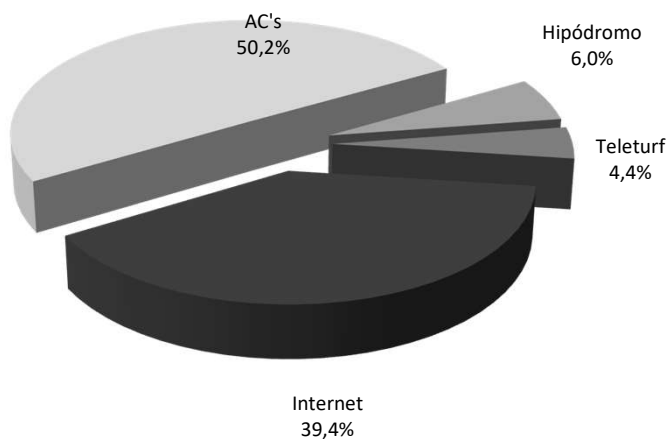
PRINCIPAIS INDICADORES - ATIVIDADE HÍPICA

MGA GLOBAL JCB por LOCAL DE APOSTAS

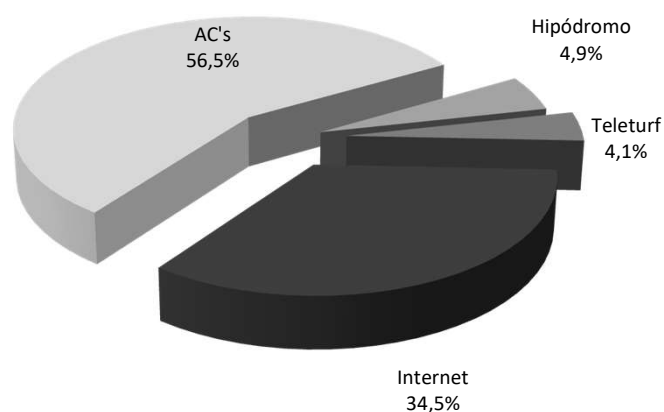
(em R\$ mil)

Período	Hipódromo	%	Teleturf	%	Internet	%	AC's	%	Total MGA
setembro-2021	922	5,5%	988	5,9%	6.393	37,9%	8.565	50,8%	16.868
agosto-2021	1.586	7,8%	1.349	6,6%	7.902	38,7%	9.559	46,9%	20.396
Δ% set / ago	-41,9%		-26,8%		-19,1%		-10,4%		-17,3%
Acum. set_2021	8.758	6,0%	6.375	4,4%	57.724	39,4%	73.498	50,2%	146.354
Acum. set_2020	6.065	4,9%	5.016	4,1%	42.549	34,5%	69.617	56,5%	123.247
Δ% Acum. 2021 / 2020	44,4%		27,1%		35,7%		5,6%		18,7%

Acum. set_2021



Acum. set_2020



BALANCETE PATRIMONIAL em 30 de SETEMBRO 2021

ATIVO		PASSIVO	
		(em R\$)	
Circulante	33.465.363	Circulante	18.210.499
Disponível	14.464.730	Obrigações a Pagar	8.241.211
Contas a Receber	10.269.408	IPTU	3.727.315
Outros Creditos	6.426.943	Encargos Trabalhistas	2.141.620
Almoxarifado	1.549	Outros Tributos a Recolher	1.177.240
Desp. Antecipadas	2.302.732	Outras Obrigações	2.923.113
Realizavel a L Prazo	2.419.254	Exigível a L Prazo	193.626.048
Dep. Judiciais & Garantias	2.419.254	Provisão de ISS sobre MGA	138.826.586
		Parcelamentos Fiscais	44.946.691
		Depósitos em Garantia	7.711.911
		IPTU a Pagar	2.140.860
Ativo Permanente	388.418.512	Patrimônio Líquido	212.466.582
Imobilizado	388.418.512	Patrimônio	208.761.779
		Resultado do Exercício	3.704.803
TOTAL ATIVO	424.303.128	TOTAL PASSIVO	424.303.128

DEMONSTRATIVO DO RESULTADO GERENCIAL - JCB 2021

	Set_21			Total 2021	Acumulado			Total 2021
	Hípica	Lagoa	Centro		Hípica	Lagoa	Centro	
(+) Receita Bruta da Atividade	8.070.235	2.305.646	841.545	11.217.425	72.170.117	17.053.513	7.408.605	96.632.234
Receita de Corridas	4.564.922	-	-	4.564.922	43.579.909	-	-	43.579.909
Frações de Rateios	330.571	-	-	330.571	3.030.420	-	-	3.030.420
Rateios não Reclamados	28.219	-	-	28.219	290.129	-	-	290.129
Inscrições de Animais	72.799	-	-	72.799	283.234	-	-	283.234
Serviços	231.650	97.015	-	328.665	1.646.271	420.283	-	2.066.554
Forfaits	7.200	-	-	7.200	82.400	-	-	82.400
Exportação de Imagens de Corridas	78.102	10.000	-	88.102	1.318.877	26.000	-	1.344.877
Aluguéis de Áreas e Escritórios	593.176	110.122	773.358	1.476.656	4.191.027	593.124	6.849.367	11.633.519
Camarotes	17.253	-	-	17.253	173.980	-	-	173.980
Eventos	69.700	11.865	-	81.565	674.400	44.865	-	719.265
Estacionamento	1.752	1.752	68.187	71.691	19.044	19.044	559.237	597.325
Eventuais	-	-	-	-	1.287.424	357.195	-	1.644.619
Taxa de Manutenção	1.491.734	1.491.734	-	2.983.468	12.851.809	12.851.809	-	25.703.618
Transferência de Títulos	520.000	520.000	-	1.040.000	2.510.000	2.510.000	-	5.020.000
Venda de Títulos	60.000	60.000	-	120.000	193.750	193.750	-	387.500
Secretaria	3.158	3.158	-	6.315	37.443	37.443	-	74.885
(-) Deduções da Receita Bruta	4.648.236	300	364	4.648.900	42.904.872	860	1.823	42.907.554
Tributos (CCCCN)	33.347	-	-	33.347	323.341	-	-	323.341
Tributos (ISS)	70.818	300	364	71.482	722.050	860	1.823	724.732
Prêmios	1.902.259	-	-	1.902.259	19.462.579	-	-	19.462.579
Bonificações Apostas	732.859	-	-	732.859	6.893.416	-	-	6.893.416
Comissões Ag. Credenciados	494.674	-	-	494.674	4.465.920	-	-	4.465.920
CBPT	62.803	-	-	62.803	1.095.669	-	-	1.095.669
Despesas de Corridas	1.351.477	-	-	1.351.477	9.941.897	-	-	9.941.897
(=) Receita Operacional Líquida	3.421.999	2.305.346	841.181	6.568.525	29.265.245	17.052.653	7.406.782	53.724.680
(-) Custos das Atividades Operacionais	3.328.883	1.398.030	474.198	5.201.111	31.810.131	12.604.148	4.656.074	49.070.352
Tributos	14.552	2.994	(561)	16.984	123.369	17.188	38.486	179.044
I.P.T.U.	21.802	41.333	193.149	256.284	185.390	382.974	1.738.342	2.306.706
Pessoal	1.669.619	709.019	73.695	2.452.333	17.430.236	6.373.464	737.029	24.540.730
Serv. Prestados p/ Terceiros	697.580	168.931	117.822	984.333	6.581.867	1.460.466	1.043.419	9.085.753
Despesas de Manutenção	273.314	114.931	58.788	447.033	2.179.587	1.197.041	775.148	4.151.775
Mat. de Utiliz. e Consumo	200.123	51.544	10.485	262.152	1.509.087	348.644	37.264	1.894.996
Despesas Gerais	202.179	119.465	9.719	331.364	1.224.412	659.654	20.761	1.904.827
Serv. Públicos	194.304	189.690	5.893	389.886	1.880.619	2.154.896	217.436	4.252.951
Outras Despesas	55.411	123	5.209	60.743	695.562	9.820	48.188	753.570
(=) Resultado da Atividade	93.115	907.316	366.983	1.367.414	(2.544.885)	4.448.505	2.750.708	4.654.328
(=) Resultado Financeiro	(10.952)	10.942	(793)	(803)	(961.627)	17.492	(5.390)	(949.526)
Receitas Financeiras	51.382	25.995	204	77.581	344.037	179.865	4.556	528.458
Despesas Financeiras	62.335	15.053	997	78.385	1.305.665	162.373	9.946	1.477.983
Resultado Gerencial	82.163	918.258	366.190	1.366.611	(3.506.512)	4.465.997	2.745.318	3.704.803

ANÁLISES CONSOLIDADAS - DRE JCB - SETEMBRO 2021



	Ago_21	Set_21	% Δ	Acum. 2020 até Set_20	(em R\$) Acum. 2021 até Set_21	% Δ
(+) Receita Bruta da Atividade	11.303.341	11.217.425	-0,8%	82.699.309	96.632.234	16,8%
Receita de Corridas	5.646.467	4.564.922	-19,2%	38.636.859	43.579.909	12,8%
Frações de Rateios	349.860	330.571	-5,5%	684.548	3.030.420	342,7%
Rateios não Reclamados	18.398	28.219	53,4%	148.108	290.129	95,9%
Inscrições de Animais	136.747	72.799	-46,8%	670.577	283.234	-57,8%
Serviços	216.977	328.665	51,5%	1.450.262	2.066.554	42,5%
Forfaits	11.600	7.200	-37,9%	47.520	82.400	73,4%
Exportação de Imagens de Corridas	73.008	88.102	20,7%	1.509.038	1.344.877	-10,9%
Aluguéis de Áreas e Escritórios	1.166.229	1.476.656	26,6%	9.802.256	11.633.519	18,7%
Camarotes	5.271	17.253	227,3%	88.166	173.980	97,3%
Eventos	74.700	81.565	9,2%	3.282.137	719.265	-78,1%
Estacionamento	77.828	71.691	-7,9%	512.554	597.325	16,5%
Eventuais	-	-	0,0%	54.179	1.644.619	2935,5%
Taxa de Manutenção	2.980.503	2.983.468	0,1%	25.068.381	25.703.618	2,5%
Transferência de Títulos	500.000	1.040.000	108,0%	730.000	5.020.000	587,7%
Venda de Títulos	35.000	120.000	242,9%	-	387.500	100,0%
Secretaria	10.755	6.315	-41,3%	14.725	74.885	408,6%
(-) Deduções da Receita Bruta	5.708.654	4.648.900	-18,6%	38.489.436	42.907.554	11,5%
Tributos (CCCCN)	34.003	33.347	-1,9%	306.894	323.341	5,4%
Tributos (ISS)	74.733	71.482	-4,4%	1.873.653	724.732	-61,3%
Prêmios	3.011.378	1.902.259	-36,8%	15.595.243	19.462.579	24,8%
Bonificações Apostas	768.795	732.859	-4,7%	7.738.121	6.893.416	-10,9%
Comissões Ag. Credenciados	550.417	494.674	-10,1%	4.547.049	4.465.920	-1,8%
CBPT	(13.533)	62.803	564,1%	367.924	1.095.669	197,8%
Despesas de Corridas	1.282.862	1.351.477	5,3%	8.060.553	9.941.897	23,3%
(=) Receita Operacional Líquida	5.594.687	6.568.525	17,4%	44.209.872	53.724.680	21,5%
(-) Custos das Atividades Operacionais	5.814.859	5.201.111	-10,6%	44.711.905	49.070.352	9,7%
Tributos	15.365	16.984	10,5%	101.390	179.044	76,6%
I.P.T.U.	259.265	256.284	-1,1%	2.346.260	2.306.706	-1,7%
Pessoal	2.643.475	2.452.333	-7,2%	22.976.559	24.540.730	6,8%
Serv. Prestados p/ Terceiros	1.208.477	984.333	-18,5%	7.999.757	9.085.753	13,6%
Despesas de Manutenção	595.360	447.033	-24,9%	4.033.981	4.151.775	2,9%
Mat. de Utiliz. e Consumo	297.474	262.152	-11,9%	1.634.989	1.894.996	15,9%
Despesas Gerais	235.923	331.364	40,5%	1.373.134	1.904.827	38,7%
Serv. Públicos	439.837	389.886	-11,4%	3.942.740	4.252.951	7,9%
Outras Despesas	119.683	60.743	-49,2%	303.096	753.570	148,6%
(=) Resultado da Atividade	(220.171)	1.367.414	721,1%	(502.033)	4.654.328	1027,1%
(=) Resultado Financeiro	(65.439)	(803)	98,8%	(218.726)	(949.526)	-334,1%
Receitas Financeiras	85.554	77.581	-9,3%	814.957	528.458	-35,2%
Despesas Financeiras	150.993	78.385	-48,1%	1.033.683	1.477.983	43,0%
Resultado Gerencial	(285.611)	1.366.611	578,5%	(720.759)	3.704.803	614,0%