



332º RELATÓRIO GERENCIAL - 28 de FEVEREIRO 2022

332º RELATÓRIO GERENCIAL - 28 de FEVEREIRO 2022

SUMÁRIO EXECUTIVO

No mês , a atividade hípica registrou um aumento de 0,7% no seu desempenho em relação ao mês anterior , tendo o Movimento Geral de Apostas (MGA) do JCB alcançado R\$ 16,2 milhões (ver pág. 1).

Comparando-se o MGA acumulado de 2022 com o do mesmo período em 2021, observa-se aumento de 10,7% desse indicador da atividade hípica, com queda de 2,9% do MGA na Gávea, aumento de 82,0% em Cidade Jardim, e aumento de 8,7% no simulcasting internacional. As receitas acumuladas de corridas, apresentam queda de 7,6% em relação ao mesmo período do ano anterior (ver págs. 1, 2 e 3).

A rentabilidade das apostas apresentou uma queda acumulada de 7,7% em relação à 2021 em linha com a queda das receitas de corridas, no mês em relação ao mês anterior a rentabilidade teve um aumento de 0,1% (ver pág. 1).

Importante evidenciar, no mês, o recebimento de R\$ 120,3 mil decorrente da cessão de direitos das imagens das corridas da Gávea no mercado internacional, atividade que começou a ser faturada em julho de 2018. Os valores desta importante iniciativa são alocados na rubrica de “Exportação de Imagens de Corridas” (anexo II e III).

A conta de prêmios aos proprietários e profissionais do turfe, acumulada, apresenta um aumento de 7,2% em relação ao mesmo período de 2021.

Também no acumulado, nas despesas com bonificações aos apostadores, observa-se uma queda de 18,7% em relação ao mesmo período do ano anterior.

A conta de eventos teve um faturamento no ano de R\$ 2,8 milhões, aumento de 1453,2% em relação ao mesmo período de 2021. Um dos principais motivos foi a realização do Rio Open de Tênis em 2022 (não houve em 2021).

A taxa de manutenção apresenta aumento de 10,6% em relação ao mesmo período de 2021, já refletindo o reajuste ocorrido em maio de 2021.

Na despesa de Pessoal houve uma queda no acumulado de 13,0% em comparação ao mesmo período de 2021, devido principalmente ao ajuste gradual feito no quadro de pessoal no ano de 2021 (ver pág. 1).

PRINCIPAIS INDICADORES - ENTRADAS

	Jan_22	Fev_22	Δ %	Acum. 2021	Acum. 2022	Δ %
	(R\$ mil)	(R\$ mil)	Fev / Jan	(R\$ mil)	(R\$ mil)	Acum. 2022 / 21
	ref.: 1 mês	ref.: 1 mês	ref.: 1 mês	ref.: 2 meses	ref.: 2 meses	ref.: 2 meses
TOTAL MGA JCB	16.073	16.188	0,7%	29.145	32.261	10,7%
RECEITA DE CORRIDAS	4.325	4.307	-0,4%	9.341	8.632	-7,6%
- Rentabilidade de Apostas	3.461	3.463	0,1%	7.505	6.923	-7,7%
PRINCIPAIS RECEITAS ADICIONAIS	5.342	7.259	35,9%	8.596	12.600	46,6%
- Aluguéis de Áreas e Escritórios	1.591	1.397	-12,2%	2.026	2.988	47,5%
- Taxa de Manutenção	2.997	2.989	-0,2%	5.414	5.986	10,6%
- Eventos	220	2.576	1070,8%	180	2.796	1453,2%
- Estacionamento	54	56	3,5%	116	110	-5,4%
- Transferência de títulos	480	240	-50,0%	860	720	-16,3%

PRINCIPAIS INDICADORES - SAÍDAS

	Jan_22	Fev_22	Δ %	Acum. 2021	Acum. 2022	Δ %
	(R\$ mil)	(R\$ mil)	Fev / Jan	(R\$ mil)	(R\$ mil)	Acum. 2022 / 21
	ref.: 1 mês	ref.: 1 mês	ref.: 1 mês	ref.: 2 meses	ref.: 2 meses	ref.: 2 meses
PRINCIPAIS DESPESAS	7.915	7.635	-3,5%	16.128	15.550	-3,6%
- Prêmios Proprietários e Prof. Turfe	1.949	1.902	-2,4%	3.593	3.851	7,2%
- Bonificações Apostas	672	591	-12,0%	1.553	1.263	-18,7%
- Comissões Ag. Credenciados	417	402	-3,5%	966	819	-15,2%
- Pessoal	2.619	2.637	0,7%	6.040	5.256	-13,0%
- Despesas de Corridas	1.152	1.082	-6,1%	1.931	2.234	15,7%
- Vigilância	366	406	10,9%	778	773	-0,7%
- Serv. Públicos (Luz, Agua, Telefone)	649	516	-20,6%	982	1.164	18,6%
- CCCCN (*)	29	29	2,2%	75	58	-23,0%
- ISS (**)	63	69	9,0%	166	133	-20,3%

(*) Desde 2012, passamos a adotar nova metodologia de apuração da CCCCN conf. Lei 12.546/2012 que desconta o valor pago em prêmios.

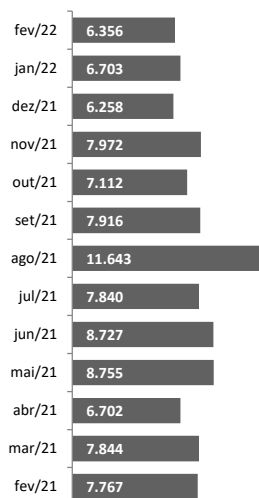
(**) Desde 2021, passamos a adotar nova metodologia de apuração do ISS, descontando o valor pago em Prêmios/ComissõesAC/CCCN/Bonificações.

PRINCIPAIS INDICADORES - ATIVIDADE HÍPICA

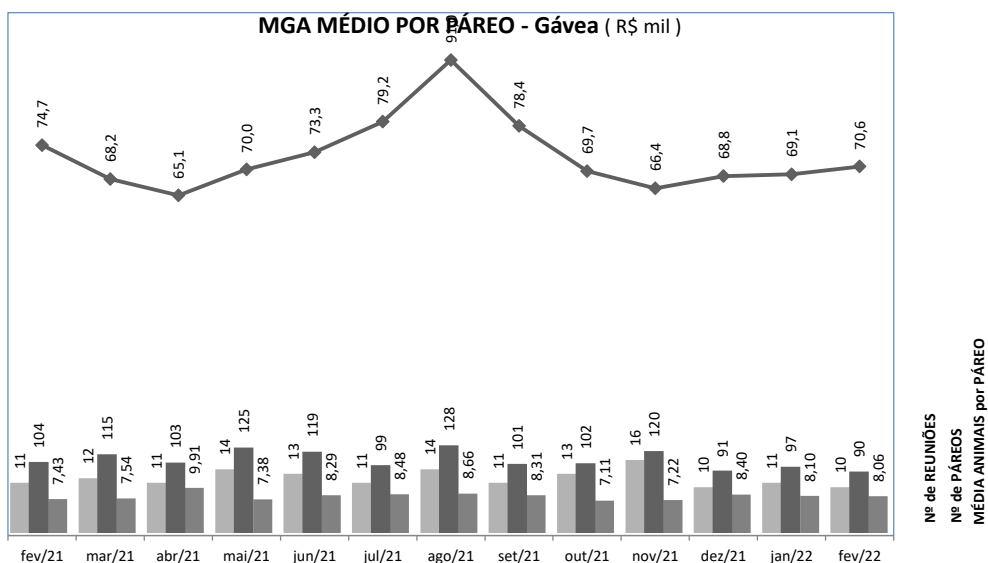
MGA NACIONAL JCB (Gávea + C.Jardim)

Gávea

MGA Gávea (R\$ mil)

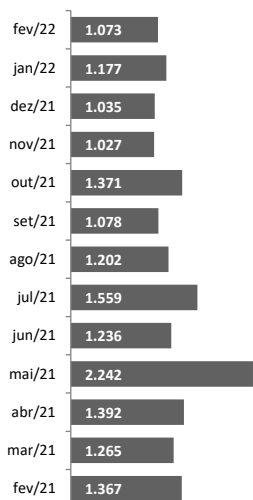


MGA MÉDIO POR PÁREO - Gávea (R\$ mil)

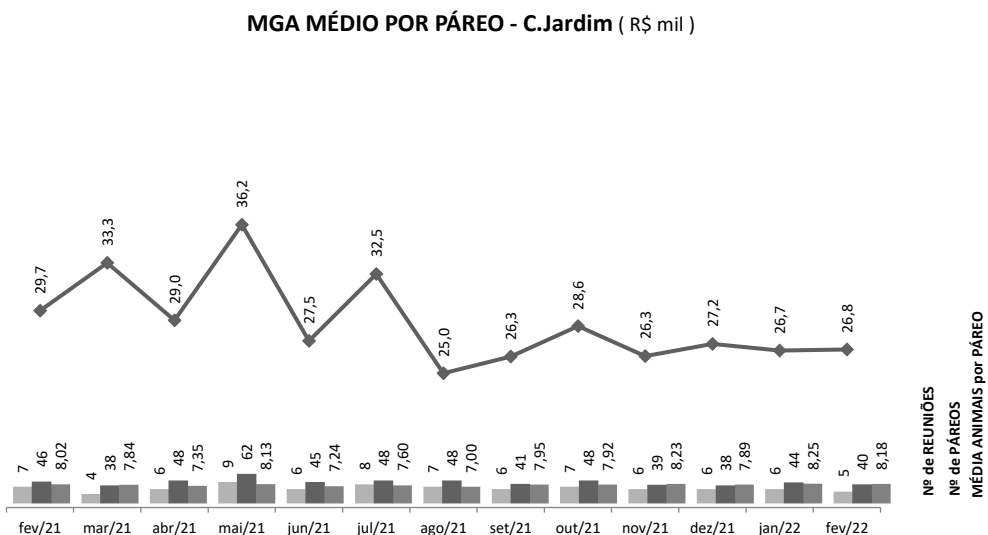


C.Jardim

MGA C.Jardim (R\$ mil)



MGA MÉDIO POR PÁREO - C.Jardim (R\$ mil)

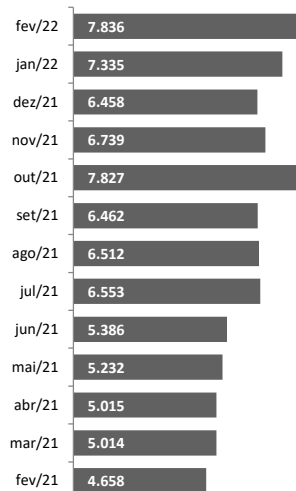


PRINCIPAIS INDICADORES - ATIVIDADE HÍPICA

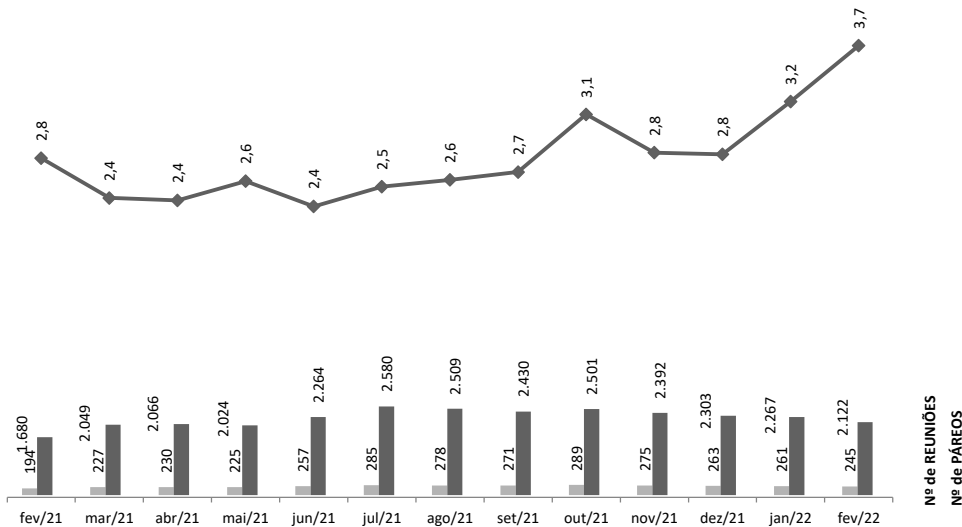
MGA SIMULCASTING INTERNACIONAL - PARCERIA JCB & PMU

PMU INT. (*) Exceto França

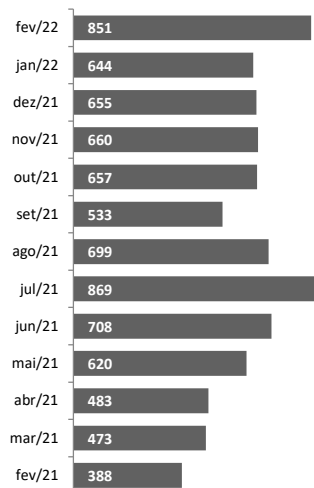
MGA PMU INT. (R\$ mil)



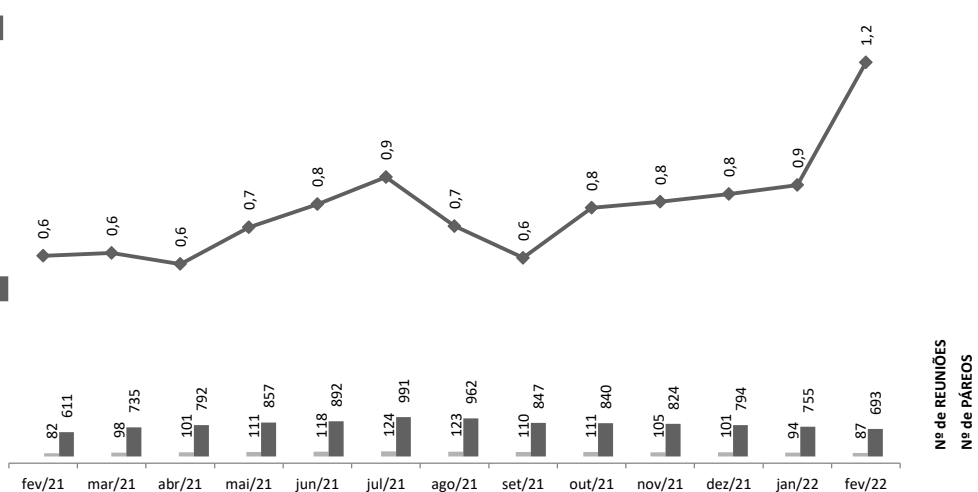
MGA MÉDIO POR PÁREO - PMU INTERNACIONAL (R\$ mil)



MGA FRANÇA (R\$ mil)



MGA MÉDIO POR PÁREO - FRANÇA (R\$ mil)



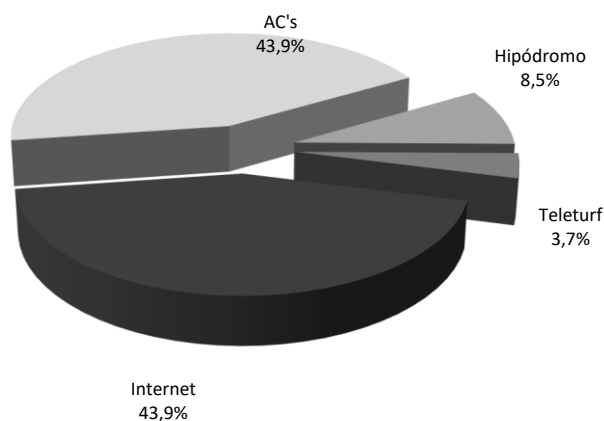
PRINCIPAIS INDICADORES - ATIVIDADE HÍPICA

MGA GLOBAL JCB por LOCAL DE APOSTAS

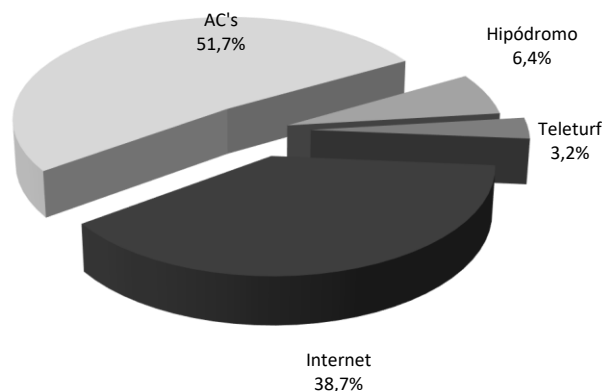
(em R\$ mil)

Período	Hipódromo	%	Teleturf	%	Internet	%	AC's	%	Total MGA
fevereiro-2022	1.692	10,5%	438	2,7%	6.976	43,1%	7.081	43,7%	16.188
janeiro-2022	1.060	6,6%	764	4,8%	7.178	44,7%	7.072	44,0%	16.073
Δ% fev / jan	59,7%		-42,6%		-2,8%		0,1%		0,7%
Acum. fev_2022	2.752	8,5%	1.202	3,7%	14.154	43,9%	14.152	43,9%	32.261
Acum. fev_2021	1.877	6,4%	941	3,2%	11.267	38,7%	15.060	51,7%	29.145
Δ% Acum. 2022 / 2021	46,6%		27,7%		25,6%		-6,0%		10,7%

Acum. fev_2022



Acum. fev_2021



BALANCETE PATRIMONIAL em 28 de FEVEREIRO 2022

(em R\$)

ATIVO		PASSIVO	
Circulante	39.882.385	Circulante	22.511.696
Disponível	11.761.098	Obrigações a Pagar	7.303.807
Contas a Receber	15.155.913	IPTU	7.198.805
Outros Creditos	7.855.562	Encargos Trabalhistas	2.237.844
Almoxarifado	181.535	Outros Tributos a Recolher	526.166
Desp. Antecipadas	4.928.278	Outras Obrigações	5.245.074
Realizavel a L Prazo	5.210.283	Exigível a L Prazo	191.457.738
Dep. Judiciais & Garantias	5.210.283	Provisão de ISS sobre MGA	133.507.677
		Parcelamentos Fiscais	45.154.097
		Depósitos em Garantia	10.785.418
		IPTU a Pagar	2.010.546
Ativo Permanente	390.439.938	Patrimônio Líquido	221.563.172
Imobilizado	390.439.938	Patrimônio	219.451.838
		Resultado do Exercício	2.111.334
TOTAL ATIVO	435.532.606	TOTAL PASSIVO	435.532.606

DEMONSTRATIVO DO RESULTADO GERENCIAL - JCB 2022



	Fev_22			Total 2022	Acumulado			Total 2022
	Hípica	Lagoa	Centro		Hípica	Lagoa	Centro	
(+) Receita Bruta da Atividade	7.140.893	4.395.861	656.508	12.193.262	14.987.329	6.335.086	1.331.744	22.654.160
Receita de Corridas	4.306.800	-	-	4.306.800	8.631.860	-	-	8.631.860
Frações de Rateios	125.553	-	-	125.553	286.297	-	-	286.297
Rateios não Reclamados	23.628	-	-	23.628	87.158	-	-	87.158
Inscrições de Animais	73.304	-	-	73.304	148.475	-	-	148.475
Serviços	175.520	70.554	-	246.074	330.888	155.922	-	486.810
Forfaits	4.000	-	-	4.000	14.400	-	-	14.400
Exportação de Imagens de Corridas	120.582	-	-	120.582	321.457	-	-	321.457
Aluguéis de Áreas e Escritórios	663.886	128.825	604.507	1.397.217	1.533.831	224.111	1.229.962	2.987.903
Camarotes	26.938	-	-	26.938	59.709	-	-	59.709
Eventos	-	2.575.800	-	2.575.800	207.000	2.588.800	-	2.795.800
Estacionamento	2.026	2.026	52.001	56.053	4.216	4.216	101.782	110.213
Eventuais	-	-	-	-	1	-	-	1
Taxa de Manutenção	1.494.746	1.494.746	-	2.989.493	2.993.168	2.993.168	-	5.986.336
Transferência de Títulos	120.000	120.000	-	240.000	360.000	360.000	-	720.000
Venda de Títulos	-	-	-	-	2.500	2.500	-	5.000
Secretaria	3.910	3.910	-	7.820	6.370	6.370	-	12.740
(-) Deduções da Receita Bruta	4.211.946	-	331	4.212.277	8.616.196	-	662	8.616.858
Tributos (CCCCN)	29.141	-	-	29.141	57.642	-	-	57.642
Tributos (ISS)	78.382	-	331	78.712	150.266	-	662	150.928
Prêmios	1.902.021	-	-	1.902.021	3.850.603	-	-	3.850.603
Bonificações Apostas	591.140	-	-	591.140	1.262.956	-	-	1.262.956
Comissões Ag. Credenciados	402.297	-	-	402.297	819.024	-	-	819.024
CBPT	126.699	-	-	126.699	241.239	-	-	241.239
Despesas de Corridas	1.082.267	-	-	1.082.267	2.234.467	-	-	2.234.467
(=) Receita Operacional Líquida	2.928.947	4.395.861	656.177	7.980.985	6.371.133	6.335.086	1.331.083	14.037.302
(-) Custos das Atividades Operacionais	3.586.927	1.495.740	616.277	5.698.944	7.407.435	3.025.793	1.145.154	11.578.382
Tributos	28.443	4.031	57.139	89.614	47.093	8.164	57.139	112.396
I.P.T.U.	25.096	47.356	213.275	285.726	50.191	94.711	426.550	571.452
Pessoal	1.818.525	738.167	80.514	2.637.206	3.640.999	1.453.920	160.942	5.255.861
Serv. Prestados p/ Terceiros	985.026	157.601	133.989	1.276.616	1.918.833	314.250	257.174	2.490.258
Despesas de Manutenção	211.143	156.521	82.243	449.907	435.908	344.221	156.179	936.309
Mat. de Utiliz. e Consumo	150.717	73.435	4.647	228.799	295.602	115.447	8.205	419.254
Despesas Gerais	94.242	85.056	5.077	184.376	375.629	174.003	5.484	555.116
Serv. Públicos	247.892	233.449	34.184	515.525	582.834	518.518	63.062	1.164.414
Outras Despesas	25.844	123	5.209	31.176	60.345	2.559	10.418	73.322
(=) Resultado da Atividade	(657.980)	2.900.121	39.900	2.282.041	(1.036.302)	3.309.293	185.929	2.458.920
(=) Resultado Financeiro	8.564	9.733	(588)	17.709	(247.814)	(98.399)	(1.373)	(347.586)
Receitas Financeiras	76.500	30.312	485	107.297	169.442	60.193	766	230.400
Despesas Financeiras	67.936	20.578	1.073	89.587	417.255	158.592	2.139	577.986
Resultado Gerencial	(649.416)	2.909.854	39.312	2.299.750	(1.284.115)	3.210.894	184.555	2.111.334
Ajuste de Provisão				-	-	-	-	-
Resultado após Ajustes	(649.416)	2.909.854	39.312	2.299.750	(1.284.115)	3.210.894	184.555	2.111.334

ANÁLISES CONSOLIDADAS - DRE JCB - FEVEREIRO 2022



	Jan_22	Fev_22	% Δ	Acum. 2021 até Fev_21	(em R\$) Acum. 2022 até Fev_22	% Δ
(+) Receita Bruta da Atividade	10.460.898	12.193.262	16,6%	20.336.335	22.654.160	11,4%
Receita de Corridas	4.325.061	4.306.800	-0,4%	9.341.488	8.631.860	-7,6%
Frações de Rateios	160.744	125.553	-21,9%	546.109	286.297	-47,6%
Rateios não Reclamados	63.529	23.628	-62,8%	135.859	87.158	-35,8%
Inscrições de Animais	75.171	73.304	-2,5%	-	148.475	100,0%
Serviços	240.736	246.074	2,2%	399.021	486.810	22,0%
Forfaits	10.400	4.000	-61,5%	13.200	14.400	9,1%
Exportação de Imagens de Corridas	200.875	120.582	-40,0%	397.359	321.457	-19,1%
Aluguéis de Áreas e Escritórios	1.590.686	1.397.217	-12,2%	2.025.886	2.987.903	47,5%
Camarotes	32.771	26.938	-17,8%	57.108	59.709	4,6%
Eventos	220.000	2.575.800	1070,8%	180.000	2.795.800	1453,2%
Estacionamento	54.161	56.053	3,5%	116.486	110.213	-5,4%
Eventuais	1	-	-100,0%	812.571	1	-100,0%
Taxa de Manutenção	2.996.843	2.989.493	-0,2%	5.414.103	5.986.336	10,6%
Transferência de Títulos	480.000	240.000	-50,0%	860.000	720.000	-16,3%
Venda de Títulos	5.000	-	-100,0%	20.000	5.000	-75,0%
Secretaria	4.920	7.820	58,9%	17.145	12.740	-25,7%
(-) Deduções da Receita Bruta	4.404.581	4.212.277	-4,4%	8.637.671	8.616.858	-0,2%
Tributos (CCCCN)	28.501	29.141	2,2%	74.887	57.642	-23,0%
Tributos (ISS)	72.215	78.712	9,0%	184.446	150.928	-18,2%
Prêmios	1.948.581	1.902.021	-2,4%	3.592.764	3.850.603	7,2%
Bonificações Apostas	671.816	591.140	-12,0%	1.552.782	1.262.956	-18,7%
Comissões Ag. Credenciados	416.727	402.297	-3,5%	965.765	819.024	-15,2%
CBPT	114.541	126.699	10,6%	335.948	241.239	-28,2%
Despesas de Corridas	1.152.200	1.082.267	-6,1%	1.931.080	2.234.467	15,7%
(=) Receita Operacional Líquida	6.056.317	7.980.985	31,8%	11.698.664	14.037.302	20,0%
(-) Custos das Atividades Operacionais	5.879.438	5.698.944	-3,1%	11.330.503	11.578.382	2,2%
Tributos	22.782	89.614	293,3%	16.323	112.396	588,6%
I.P.T.U.	285.726	285.726	0,0%	518.531	571.452	10,2%
Pessoal	2.618.655	2.637.206	0,7%	6.039.869	5.255.861	-13,0%
Serv. Prestados p/ Terceiros	1.213.642	1.276.616	5,2%	2.063.679	2.490.258	20,7%
Despesas de Manutenção	486.402	449.907	-7,5%	899.296	936.309	4,1%
Mat. de Utiliz. e Consumo	190.455	228.799	20,1%	342.353	419.254	22,5%
Despesas Gerais	370.740	184.376	-50,3%	421.290	555.116	31,8%
Serv. Públicos	648.889	515.525	-20,6%	982.036	1.164.414	18,6%
Outras Despesas	42.146	31.176	-26,0%	47.125	73.322	55,6%
(=) Resultado da Atividade	176.879	2.282.041	1190,2%	368.161	2.458.920	567,9%
(=) Resultado Financeiro	(365.295)	17.709	104,8%	(291.224)	(347.586)	-19,4%
Receitas Financeiras	123.103	107.297	-12,8%	72.726	230.400	216,8%
Despesas Financeiras	488.399	89.587	-81,7%	363.950	577.986	58,8%
Resultado Gerencial	(188.416)	2.299.750	1320,6%	76.937	2.111.334	2644,2%