



331º RELATÓRIO GERENCIAL - 31 de JANEIRO 2022

331º RELATÓRIO GERENCIAL - 31 de JANEIRO 2022

SUMÁRIO EXECUTIVO

No mês , a atividade hípica registrou um aumento de 8,5% no seu desempenho em relação ao mês anterior , tendo o Movimento Geral de Apostas (MGA) do JCB alcançado R\$ 16,0 milhões (ver pág. 1).

Comparando-se o MGA acumulado de 2022 com o do mesmo período em 2021, observa-se aumento de 8,5% desse indicador da atividade hípica, com queda de 6,5% do MGA na Gávea, aumento de 86,8% em Cidade Jardim, e aumento de 1,0% no simulcasting internacional. As receitas acumuladas de corridas, apresentam queda de 9,7% em relação ao mesmo período do ano anterior (ver págs. 1, 2 e 3).

A rentabilidade das apostas apresentou uma queda acumulada de 10,9% em relação à 2021 em linha com a queda das receitas de corridas, no mês em relação ao mês anterior a rentabilidade teve um aumento de 2,6% (ver pág. 1).

Importante evidenciar, no mês, o recebimento de R\$ 200,7 mil decorrente da cessão de direitos das imagens das corridas da Gávea no mercado internacional, atividade que começou a ser faturada em julho de 2018. Os valores desta importante iniciativa são alocados na rubrica de “Exportação de Imagens de Corridas” (anexo II e III).

A conta de prêmios aos proprietários e profissionais do turfe, em janeiro, apresenta um aumento de 8,9% em relação ao mesmo período de 2021.

Também no acumulado, nas despesas com bonificações aos apostadores, observa-se uma queda de 18,1% em relação ao mesmo período do ano anterior.

A conta de eventos teve um faturamento no ano de R\$ 220 mil, aumento de 83,3% em relação ao mesmo período de 2021.

A taxa de manutenção apresenta aumento de 10,5% em relação ao mesmo período de 2021, já refletindo o reajuste ocorrido em maio de 2021.

Na despesa de Pessoal houve uma queda em janeiro de 14,2% em comparação ao mesmo período de 2021, devido principalmente ao ajuste gradual feito no quadro de pessoal (queda de 18,9%) no ano de 2021 (ver pág. 1).

PRINCIPAIS INDICADORES - ENTRADAS

	Dez_21	Jan_22	Δ %	Acum. 2021	Acum. 2022	Δ %
	(R\$ mil)	(R\$ mil)	Jan / Dez	(R\$ mil)	(R\$ mil)	Acum. 2022 / 21
	<i>ref.: 1 mês</i>	<i>ref.: 1 mês</i>	<i>ref.: 1 mês</i>	<i>ref.: 1 meses</i>	<i>ref.: 1 meses</i>	<i>ref.: 1 meses</i>
TOTAL MGA JCB	14.816	16.073	8,5%	14.814	16.073	8,5%
RECEITA DE CORRIDAS	3.948	4.325	9,6%	4.787	4.325	-9,7%
- Rentabilidade de Apostas	3.374	3.463	2,6%	3.886	3.463	-10,9%
PRINCIPAIS RECEITAS ADICIONAIS	5.284	5.342	1,1%	4.251	5.342	25,7%
- Aluguéis de Áreas e Escritórios	1.392	1.590	14,2%	882	1.590	80,3%
- Taxa de Manutenção	2.981	2.997	0,5%	2.711	2.997	10,5%
- Eventos	496	220	-55,7%	120	220	83,3%
- Estacionamento	68	54	-19,8%	57	54	-5,7%
- Transferência de títulos	347	480	38,3%	480	480	0,0%

PRINCIPAIS INDICADORES - SAÍDAS

	Dez_21	Jan_22	Δ %	Acum. 2021	Acum. 2022	Δ %
	(R\$ mil)	(R\$ mil)	Jan / Dez	(R\$ mil)	(R\$ mil)	Acum. 2022 / 21
	<i>ref.: 1 mês</i>	<i>ref.: 1 mês</i>	<i>ref.: 1 mês</i>	<i>ref.: 1 meses</i>	<i>ref.: 1 meses</i>	<i>ref.: 1 meses</i>
PRINCIPAIS DESPESAS	7.415	7.836	5,7%	8.199	7.836	-4,4%
- Prêmios Proprietários e Prof. Turfe	1.804	1.916	6,2%	1.759	1.916	8,9%
- Bonificações Apostas	522	670	28,3%	818	670	-18,1%
- Comissões Ag. Credenciados	386	417	8,0%	483	417	-13,7%
- Pessoal	2.431	2.619	7,7%	3.054	2.619	-14,2%
- Despesas de Corridas	1.216	1.100	-9,5%	1.062	1.100	3,6%
- Vigilância	388	366	-5,5%	389	366	-5,9%
- Serv. Públicos (Luz, Agua, Telefone)	584	656	12,4%	503	656	30,5%
- CCCCN (*)	27	29	3,7%	39	29	-26,0%
- ISS (**)	56	63	12,8%	89	63	-28,5%

(*) Desde 2012, passamos a adotar nova metodologia de apuração da CCCCN conf. Lei 12.546/2012 que desconta o valor pago em prêmios.

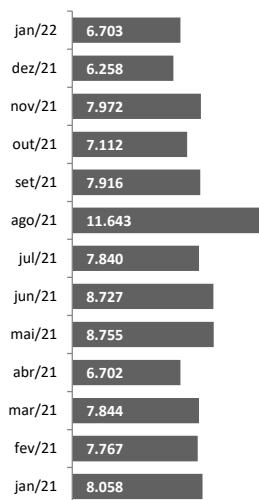
(**) Desde 2021, passamos a adotar nova metodologia de apuração do ISS, descontando o valor pago em Prêmios/ComissõesAC/CCCN/Bonificações.

PRINCIPAIS INDICADORES - ATIVIDADE HÍPICA

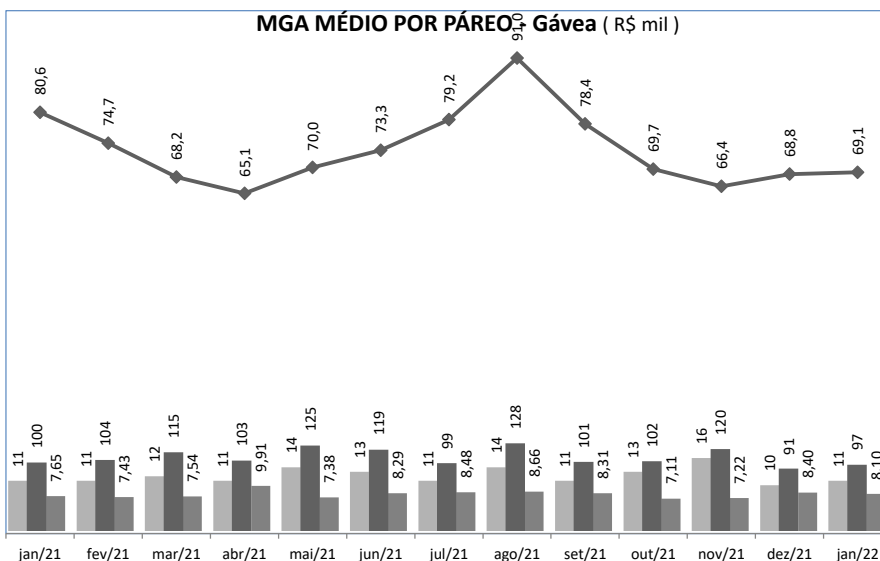
MGA NACIONAL JCB (Gávea + C.Jardim)

Gávea

MGA Gávea (R\$ mil)

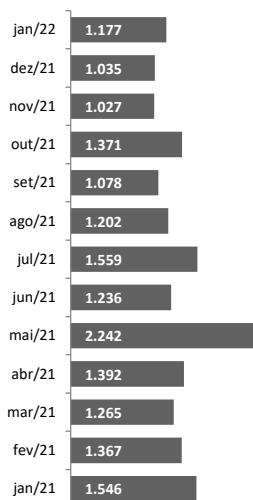


MGA MÉDIO POR PÁREO Gávea (R\$ mil)

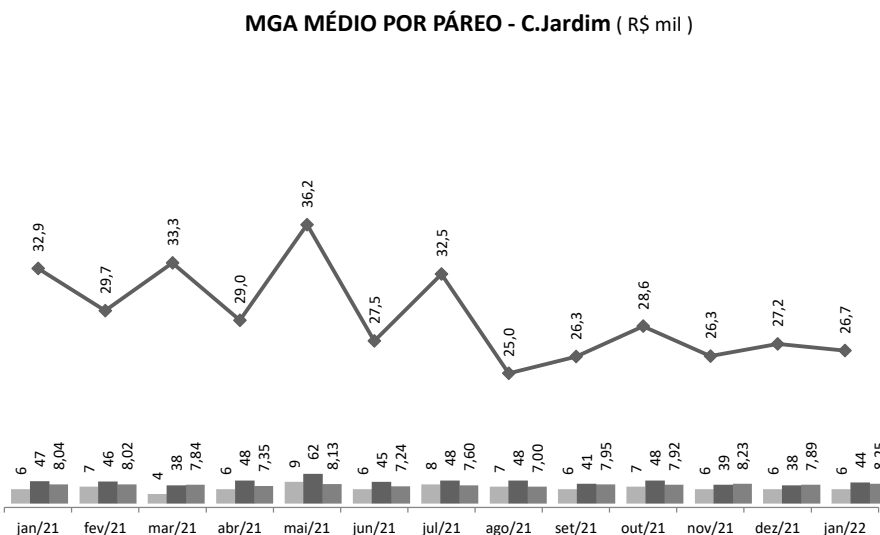


C.Jardim

MGA C.Jardim (R\$ mil)



MGA MÉDIO POR PÁREO - C.Jardim (R\$ mil)

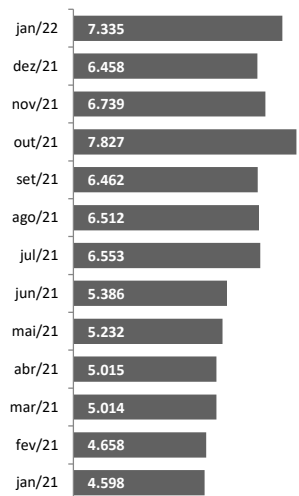


PRINCIPAIS INDICADORES - ATIVIDADE HÍPICA

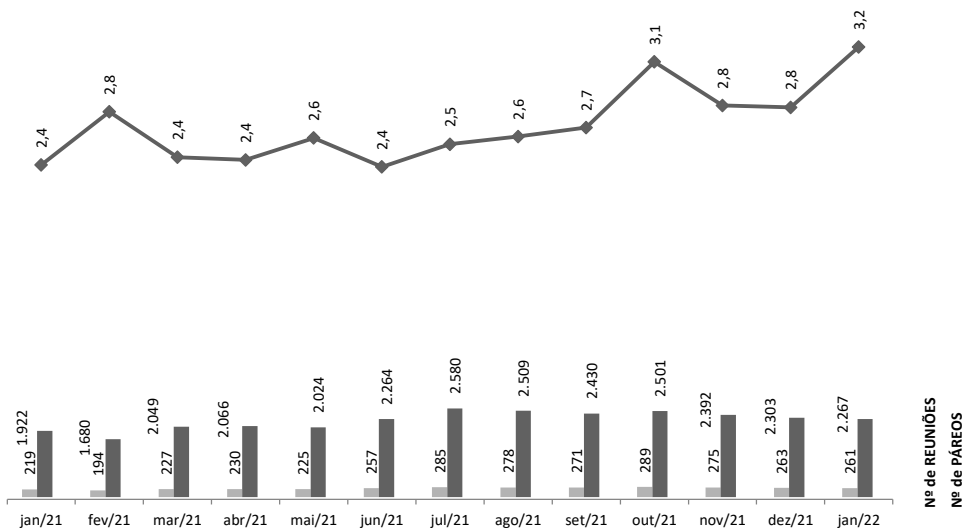
MGA SIMULCASTING INTERNACIONAL - PARCERIA JCB & PMU

PMU INT. (*) Exceto França

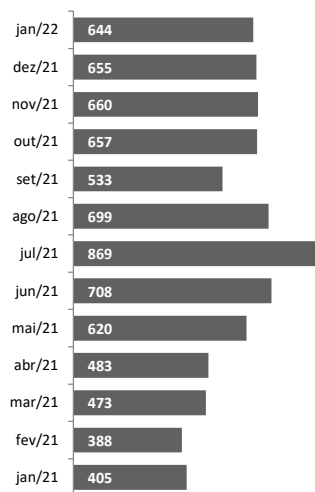
MGA PMU INT. (R\$ mil)



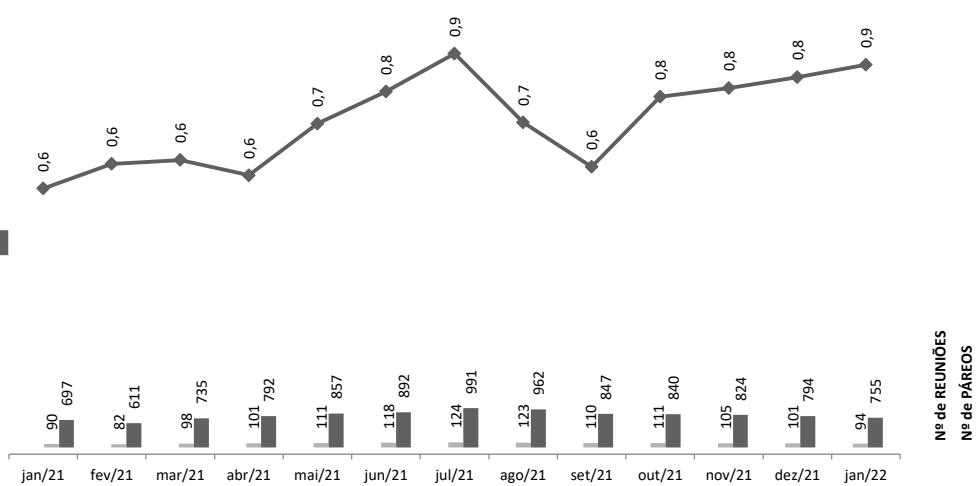
MGA MÉDIO POR PÁREO - PMU INTERNACIONAL (R\$ mil)



MGA FRANÇA (R\$ mil)



MGA MÉDIO POR PÁREO - FRANÇA (R\$ mil)



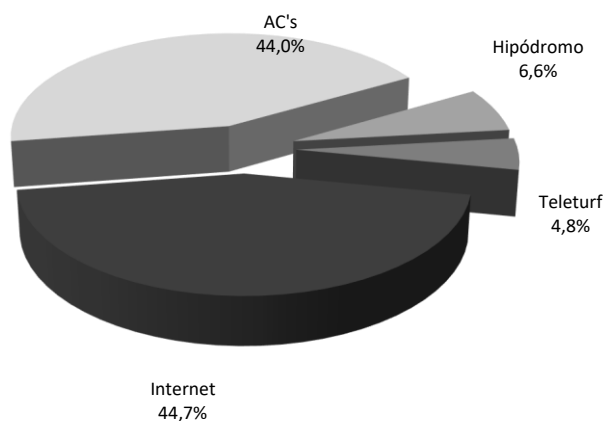
PRINCIPAIS INDICADORES - ATIVIDADE HÍPICA

MGA GLOBAL JCB por LOCAL DE APOSTAS

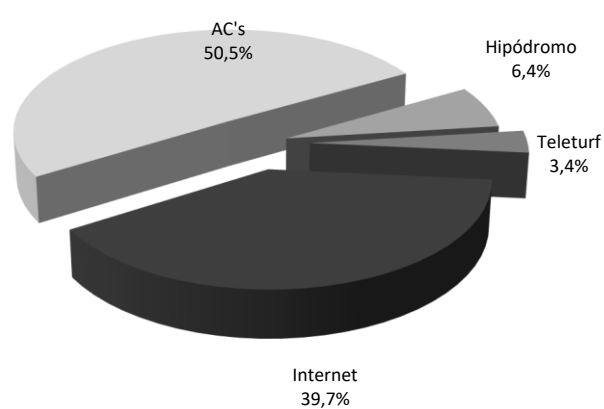
(em R\$ mil)

Período	Hipódromo	%	Teleturf	%	Internet	%	AC's	%	Total MGA
janeiro-2022	1.060	6,6%	764	4,8%	7.178	44,7%	7.072	44,0%	16.073
dezembro-2021	799	5,4%	621	4,2%	6.704	45,2%	6.693	45,2%	14.816
Δ% jan / dez	32,7%		23,0%		7,1%		5,7%		8,5%
Acum. jan_2022	1.060	6,6%	764	4,8%	7.178	44,7%	7.072	44,0%	16.073
Acum. jan_2021	951	6,4%	502	3,4%	5.879	39,7%	7.481	50,5%	14.814
Δ% Acum. 2022 / 2021	11,4%		52,1%		22,1%		-5,5%		8,5%

Acum. jan_2022



Acum. jan_2021



BALANCETE PATRIMONIAL em 31 de JANEIRO 2022

		(em R\$)	
ATIVO		PASSIVO	
Circulante	42.652.055	Circulante	20.938.405
Disponível	15.419.422	Obrigações a Pagar	7.068.109
Contas a Receber	15.449.106	IPTU	7.890.983
Outros Creditos	6.323.128	Encargos Trabalhistas	2.106.508
Almoxarifado	84.660	Outros Tributos a Recolher	541.639
Desp. Antecipadas	5.375.739	Outras Obrigações	3.331.166
Realizavel a L Prazo	2.463.712	Exigível a L Prazo	193.415.500
Dep. Judiciais & Garantias	2.463.712	Provisão de ISS sobre MGA	133.507.677
		Parcelamentos Fiscais	44.518.330
		Depósitos em Garantia	13.389.657
		IPTU a Pagar	1.999.837
Ativo Permanente	389.809.158	Patrimônio Líquido	220.571.020
Imobilizado	389.809.158	Patrimônio	220.635.018
		Resultado do Exercício	(63.997)
TOTAL ATIVO	434.924.926	TOTAL PASSIVO	434.924.926

DEMONSTRATIVO DO RESULTADO GERENCIAL - JCB 2021



	Jan_22			Total 2022	Acumulado			Total 2022
	Hípica	Lagoa	Centro		Hípica	Lagoa	Centro	
(+) Receita Bruta da Atividade	7.836.800	1.939.664	675.236	10.451.701	7.836.800	1.939.664	675.236	10.451.701
Receita de Corridas	4.325.061	-	-	4.325.061	4.325.061	-	-	4.325.061
Frações de Rateios	160.744	-	-	160.744	160.744	-	-	160.744
Rateios não Reclamados	63.529	-	-	63.529	63.529	-	-	63.529
Inscrições de Animais	74.571	-	-	74.571	74.571	-	-	74.571
Serviços	157.964	85.984	-	243.948	157.964	85.984	-	243.948
Forfaits	10.400	-	-	10.400	10.400	-	-	10.400
Exportação de Imagens de Corridas	200.700	-	-	200.700	200.700	-	-	200.700
Aluguéis de Áreas e Escritórios	869.945	95.066	625.456	1.590.466	869.945	95.066	625.456	1.590.466
Camarotes	21.271	-	-	21.271	21.271	-	-	21.271
Eventos	207.000	13.000	-	220.000	207.000	13.000	-	220.000
Estacionamento	2.208	2.208	49.781	54.197	2.208	2.208	49.781	54.197
Eventuais	0	-	-	0	0	-	-	0
Taxa de Manutenção	1.498.421	1.498.421	-	2.996.843	1.498.421	1.498.421	-	2.996.843
Transferência de Títulos	240.000	240.000	-	480.000	240.000	240.000	-	480.000
Venda de Títulos	2.500	2.500	-	5.000	2.500	2.500	-	5.000
Secretaria	2.485	2.485	-	4.970	2.485	2.485	-	4.970
(-) Deduções da Receita Bruta	4.318.428	-	331	4.318.759	4.318.428	-	331	4.318.759
Tributos (CCCCN)	28.501	-	-	28.501	28.501	-	-	28.501
Tributos (ISS)	71.885	-	331	72.215	71.885	-	331	72.215
Prêmios	1.915.983	-	-	1.915.983	1.915.983	-	-	1.915.983
Bonificações Apostas	669.816	-	-	669.816	669.816	-	-	669.816
Comissões Ag. Credenciados	416.727	-	-	416.727	416.727	-	-	416.727
CBPT	115.321	-	-	115.321	115.321	-	-	115.321
Despesas de Corridas	1.100.197	-	-	1.100.197	1.100.197	-	-	1.100.197
(=) Receita Operacional Líquida	3.518.372	1.939.664	674.906	6.132.942	3.518.372	1.939.664	674.906	6.132.942
(-) Custos das Atividades Operacionais	3.813.680	1.520.691	538.074	5.872.445	3.813.680	1.520.691	538.074	5.872.445
Tributos	18.368	4.012	-	22.380	18.368	4.012	-	22.380
I.P.T.U.	25.096	47.356	213.275	285.726	25.096	47.356	213.275	285.726
Pessoal	1.822.474	715.752	80.852	2.619.078	1.822.474	715.752	80.852	2.619.078
Serv. Prestados p/ Terceiros	931.813	156.649	124.529	1.212.991	931.813	156.649	124.529	1.212.991
Despesas de Manutenção	224.766	180.782	73.936	479.484	224.766	180.782	73.936	479.484
Mat. de Utiliz. e Consumo	144.886	42.012	3.558	190.455	144.886	42.012	3.558	190.455
Despesas Gerais	281.361	88.936	407	370.703	281.361	88.936	407	370.703
Serv. Públicos	334.942	285.069	36.288	656.298	334.942	285.069	36.288	656.298
Outras Despesas	29.976	123	5.230	35.329	29.976	123	5.230	35.329
(=) Resultado da Atividade	(295.308)	418.974	136.831	260.496	(295.308)	418.974	136.831	260.496
(=) Resultado Financeiro	(216.211)	(107.503)	(780)	(324.494)	(216.211)	(107.503)	(780)	(324.494)
Receitas Financeiras	129.810	29.224	281	159.315	129.810	29.224	281	159.315
Despesas Financeiras	346.021	136.727	1.060	483.809	346.021	136.727	1.060	483.809
Resultado Gerencial	(511.520)	311.471	136.052	(63.997)	(511.520)	311.471	136.052	(63.997)
Ajuste de Provisão				-	-	-	-	-
Resultado após Ajustes	(511.520)	311.471	136.052	(63.997)	(511.520)	311.471	136.052	(63.997)

ANÁLISES CONSOLIDADAS - DRE JCB - JANEIRO 2021



	Dez_21	Jan_22	% Δ	Acum. 2021 até Jan_21	(em R\$) Acum. 2022 até Jan_22	% Δ
(+) Receita Bruta da Atividade	10.167.855	10.451.701	2,8%	10.078.850	10.451.701	3,7%
Receita de Corridas	3.947.790	4.325.061	9,6%	4.787.219	4.325.061	-9,7%
Frações de Rateios	304.942	160.744	-47,3%	280.304	160.744	-42,7%
Rateios não Reclamados	28.880	63.529	120,0%	118.931	63.529	-46,6%
Inscrições de Animais	71.308	74.571	4,6%	-	74.571	100,0%
Serviços	322.052	243.948	-24,3%	200.171	243.948	21,9%
Forfaits	11.600	10.400	-10,3%	7.600	10.400	36,8%
Exportação de Imagens de Corridas	152.514	200.700	31,6%	178.675	200.700	12,3%
Aluguéis de Áreas e Escritórios	1.392.201	1.590.466	14,2%	882.363	1.590.466	80,3%
Camarotes	19.408	21.271	9,6%	43.462	21.271	-51,1%
Eventos	496.438	220.000	-55,7%	120.000	220.000	83,3%
Estacionamento	67.575	54.197	-19,8%	57.484	54.197	-5,7%
Eventuais	-	0	100,0%	198.509	0	-100,0%
Taxa de Manutenção	2.980.937	2.996.843	0,5%	2.711.235	2.996.843	10,5%
Transferência de Títulos	347.000	480.000	38,3%	480.000	480.000	0,0%
Venda de Títulos	-	5.000	100,0%	5.000	5.000	0,0%
Secretaria	25.210	4.970	-80,3%	7.900	4.970	-37,1%
(-) Deduções da Receita Bruta	4.418.228	4.318.759	-2,3%	4.402.002	4.318.759	-1,9%
Tributos (CCCCN)	27.482	28.501	3,7%	38.505	28.501	-26,0%
Tributos (ISS)	56.205	72.215	28,5%	98.122	72.215	-26,4%
Prêmios	1.803.766	1.915.983	6,2%	1.759.361	1.915.983	8,9%
Bonificações Apostas	522.243	669.816	28,3%	817.788	669.816	-18,1%
Comissões Ag. Credenciados	385.820	416.727	8,0%	482.770	416.727	-13,7%
CBPT	406.674	115.321	-71,6%	143.718	115.321	-19,8%
Despesas de Corridas	1.216.038	1.100.197	-9,5%	1.061.739	1.100.197	3,6%
(=) Receita Operacional Líquida	5.749.627	6.132.942	6,7%	5.676.848	6.132.942	8,0%
(-) Custos das Atividades Operacionais	6.463.886	5.872.445	-9,1%	5.690.164	5.872.445	3,2%
Tributos	25.282	22.380	-11,5%	12.120	22.380	84,6%
I.P.T.U.	1.058.110	285.726	-73,0%	259.265	285.726	10,2%
Pessoal	2.431.290	2.619.078	7,7%	3.053.692	2.619.078	-14,2%
Serv. Prestados p/ Terceiros	1.187.632	1.212.991	2,1%	1.007.446	1.212.991	20,4%
Despesas de Manutenção	548.234	479.484	-12,5%	523.600	479.484	-8,4%
Mat. de Utiliz. e Consumo	315.024	190.455	-39,5%	160.515	190.455	18,7%
Despesas Gerais	197.470	370.703	87,7%	146.063	370.703	153,8%
Serv. Públicos	584.081	656.298	12,4%	503.097	656.298	30,5%
Outras Despesas	116.762	35.329	-69,7%	24.364	35.329	45,0%
(=) Resultado da Atividade	(714.259)	260.496	136,5%	(13.315)	260.496	2056,3%
(=) Resultado Financeiro	(86.665)	(324.494)	-274,4%	(174.927)	(324.494)	-85,5%
Receitas Financeiras	128.408	159.315	24,1%	38.986	159.315	308,6%
Despesas Financeiras	215.073	483.809	125,0%	213.913	483.809	126,2%
Resultado Gerencial	(800.924)	(63.997)	92,0%	(188.242)	(63.997)	66,0%