



JOCKEY CLUB BRASILEIRO

Orçamento 2022

Atualizado em 21/03/2022 sem as considerações finais da contabilidade referente ao ano de 2021

Premissas Financeiras:

IPCA 2021 = 10,50%

IGP-M 2021 = 18,09%

IGP-M 2022 = 5,35%

Câmbio (R\$/US\$) = 5,50

Fonte: Boletim Focus do BCB (19/11/2021)



JOCKEY CLUB BRASILEIRO

ANÁLISES CONSOLIDADAS - DRE JCB

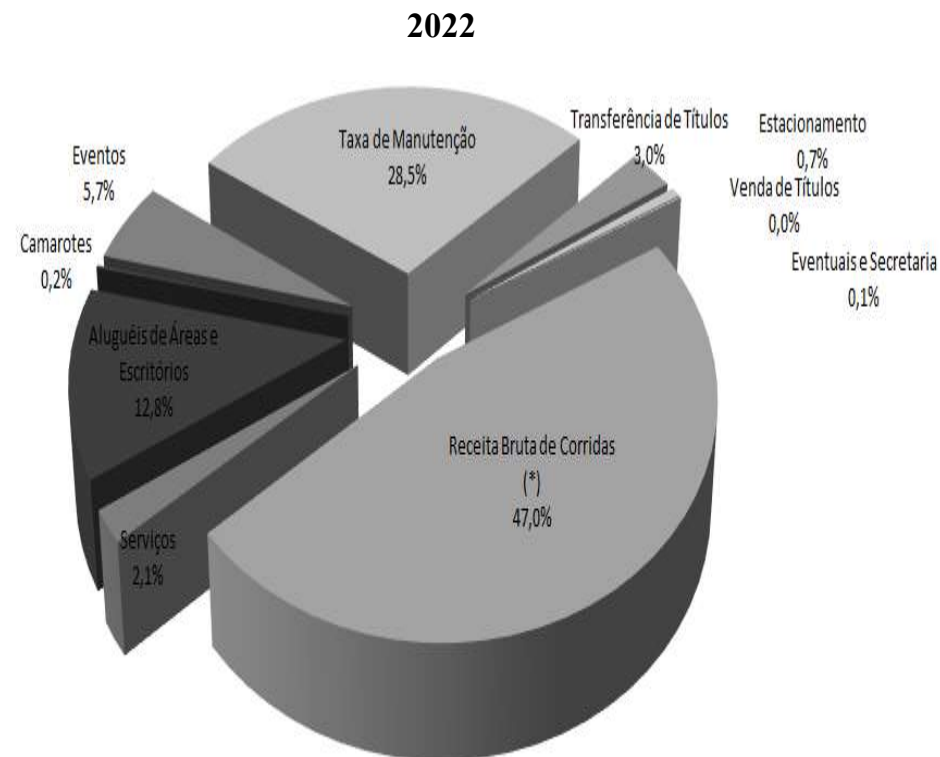
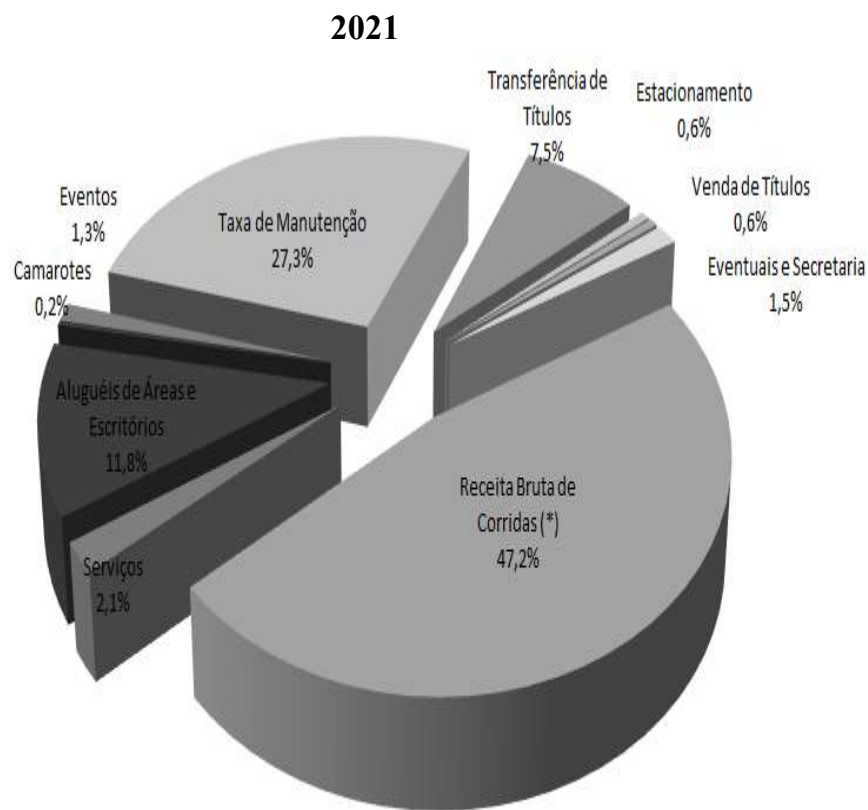
ANÁLISES CONSOLIDADAS - DRE JCB (R\$)

	2022			Total 2022	Total 2021	% Δ 2022/2021	Total 2019	% Δ 2022/2019
	Centro	Hípica	Lagoa					
(+) Receita Bruta da Atividade	8.543.764	99.910.548	26.068.579	134.522.891	133.191.670	1,0%	151.533.718	-11,2%
Receita de Corridas	-	56.609.062	-	56.609.062	56.287.595	0,6%	65.947.456	-14,2%
Frações de Rateios	-	3.390.938	-	3.390.938	3.779.297	-10,3%	1.521.242	122,9%
Rateios não Reclamados	-	218.121	-	218.121	359.258	-39,3%	561.775	-61,2%
Inscrições de Animais	-	891.067	-	891.067	526.350	69,3%	1.432.481	-37,8%
Serviços	-	2.049.467	828.024	2.877.491	2.806.869	2,5%	3.016.584	-4,6%
Forfaits	-	116.472	-	116.472	128.000	-9,0%	139.200	-16,3%
Exportação de Imagens de Corridas	-	1.952.061	17.680	1.969.741	1.799.512	9,5%	1.328.855	48,2%
Aluguéis de Áreas e Escritórios	7.671.587	8.178.962	1.313.967	17.164.516	15.773.056	8,8%	24.540.407	-30,1%
Camarotes	-	258.500	-	258.500	207.331	24,7%	161.000	60,6%
Eventos	-	5.001.751	2.665.000	7.666.751	1.689.855	353,7%	4.968.210	54,3%
Estacionamento	872.177	25.702	25.702	923.582	803.589	14,9%	1.628.543	-43,3%
Eventuais	-	417	179	596	1.813.816	-100,0%	5.732.026	-100,0%
Taxa de Manutenção	-	19.138.082	19.138.082	38.276.164	36.336.158	5,3%	36.775.009	4,1%
Transferência de Títulos	-	2.029.133	2.029.133	4.058.267	10.004.000	-59,4%	3.730.000	8,8%
Venda de Títulos	-	-	-	-	745.000	-100,0%	-	0,0%
Secretaria	-	50.811	50.811	101.622	131.985	-23,0%	50.930	99,5%
(-) Deduções da Receita Bruta	(1.985)	(59.964.515)	-	(59.966.500)	(56.785.208)	5,6%	(73.620.138)	-18,5%
Tributos (CCCCN)	-	(416.619)	-	(416.619)	(406.208)	2,6%	(306.601)	35,9%
Tributos (ISS)	(1.985)	(926.368)	-	(928.353)	(933.916)	-0,6%	(2.979.532)	-68,8%
Prêmios	-	(28.110.000)	-	(28.110.000)	(25.769.201)	9,1%	(36.716.432)	-23,4%
Bonificações Apostas	-	(8.317.402)	-	(8.317.402)	(8.538.122)	-2,6%	(11.735.238)	-29,1%
Comissões Ag. Credenciados	-	(5.834.105)	-	(5.834.105)	(5.788.865)	0,8%	(8.496.235)	-31,3%
CBPT	-	(1.667.953)	-	(1.667.953)	(1.888.641)	-11,7%	(1.787.455)	-6,7%
Despesas de Corridas	-	(14.692.068)	-	(14.692.068)	(13.460.256)	9,2%	(11.598.646)	26,7%
(=) Receita Operacional Líquida	8.541.780	39.946.033	26.068.579	74.556.391	76.406.462	-2,4%	77.913.580	-4,3%
(-) Custos das Atividades Operacionais	(6.699.262)	(39.540.451)	(18.090.228)	(64.329.942)	(66.781.794)	-3,7%	(73.333.636)	-12,3%
Tributos	(39.813)	(113.923)	(22.503)	(176.239)	(211.341)	-16,6%	(258.762)	-31,9%
I.P.T.U.	(2.561.157)	(302.676)	(569.120)	(3.432.953)	(3.913.447)	-12,3%	(3.407.131)	0,8%
Pessoal	(969.609)	(20.415.682)	(8.846.913)	(30.232.204)	(32.040.859)	-5,6%	(34.004.677)	-11,1%
Serv. Prestados p/ Terceiros	(1.640.858)	(9.871.245)	(2.204.752)	(13.716.856)	(12.497.298)	9,8%	(11.210.710)	22,4%
Despesas de Manutenção	(1.047.338)	(2.362.187)	(1.608.150)	(5.017.675)	(5.770.537)	-13,0%	(8.207.293)	-38,9%
Mat. de Utiliz. e Consumo	(39.685)	(2.107.145)	(579.921)	(2.726.751)	(2.681.413)	1,7%	(3.265.388)	-16,5%
Despesas Gerais	(23.395)	(1.048.057)	(985.735)	(2.057.187)	(2.872.580)	-28,4%	(2.806.470)	-26,7%
Serv. Públicos	(309.626)	(2.752.435)	(3.268.908)	(6.330.969)	(5.726.901)	10,5%	(5.953.099)	6,3%
Outras Despesas	(67.781)	(567.102)	(4.225)	(639.108)	(1.067.418)	-40,1%	(4.220.105)	-84,9%
(=) Resultado da Atividade	1.842.517	405.582	7.978.350	10.226.449	9.624.668	6,3%	4.579.944	123,3%
(=) Resultado Financeiro	(8.573)	26.878	95.628	113.933	(2.798.603)	-104,1%	270.796	-57,9%
Receitas Financeiras	6.246	567.310	312.041	885.597	889.808	-0,5%	1.946.429	-54,5%
Despesas Financeiras	(14.819)	(540.431)	(216.413)	(771.663)	(3.688.411)	-79,1%	(1.675.634)	-53,9%
Resultado Gerencial	1.833.945	432.460	8.073.978	10.340.383	6.826.065	51,5%	4.850.739	113,2%
Provisão Para ISS	-	-	-	-	3.896.968	-100,0%	-	0,0%
Déficit / Superávit do Exercício	1.833.945	432.460	8.073.978	10.340.383	10.723.033	-3,6%	4.850.739	113,2%

ANÁLISES CONSOLIDADAS - RECEITAS - DRE JCB (R\$ mil)

Receitas	Receita Bruta de Corridas (*)	%	Serviços	%	Aluguéis de Áreas e Escritórios	%	Camarotes	%	Eventos	%	Taxa de Manutenção	%	Transferência de Títulos	%	Estacionamento	%	Venda de Títulos	%	Eventuais e Secretaria	%	Total
2021	62.880	47,2%	2.807	2,1%	15.773	11,8%	207	0,2%	1.690	1,3%	36.336	27,3%	10.004	7,5%	804	0,6%	745	0,6%	1.946	1,5%	133.192
2022	63.195	47,0%	2.877	2,1%	17.165	12,8%	259	0,2%	7.667	5,7%	38.276	28,5%	4.058	3,0%	924	0,7%	-	0,0%	102	0,1%	134.523
Δ% 2022 / 2021	0,5%		2,5%		8,8%		24,7%		353,7%		5,3%		-59,4%		14,9%		-100,0%		-94,7%		1,0%

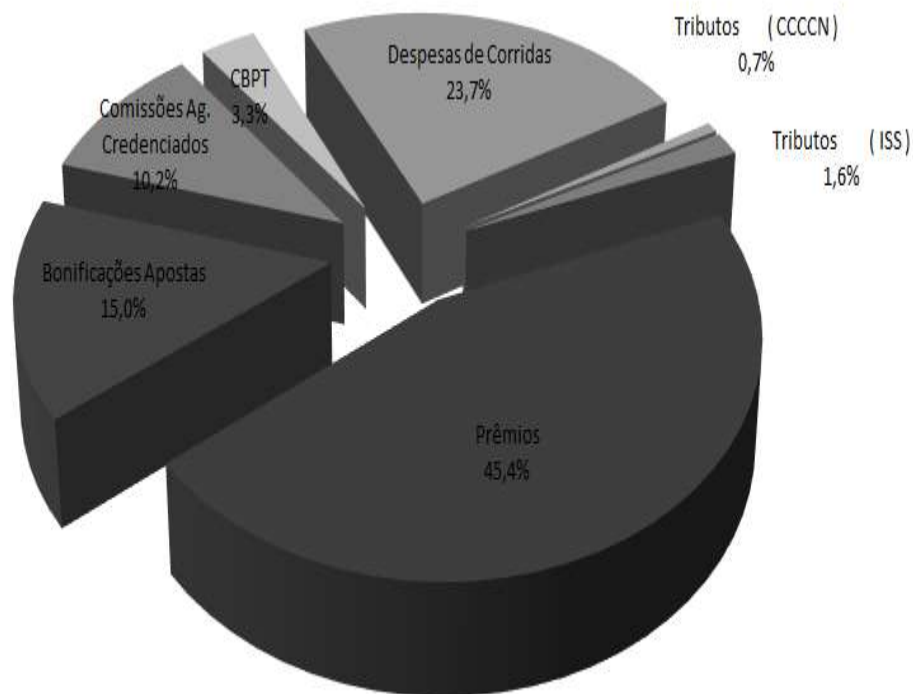
(*) Receita Bruta de Corridas = Receita de Corridas + Frações de Rateios + Rateios não Reclamados + Inscrições de Animais + Forfaits + Exportação de Imagens de Corridas



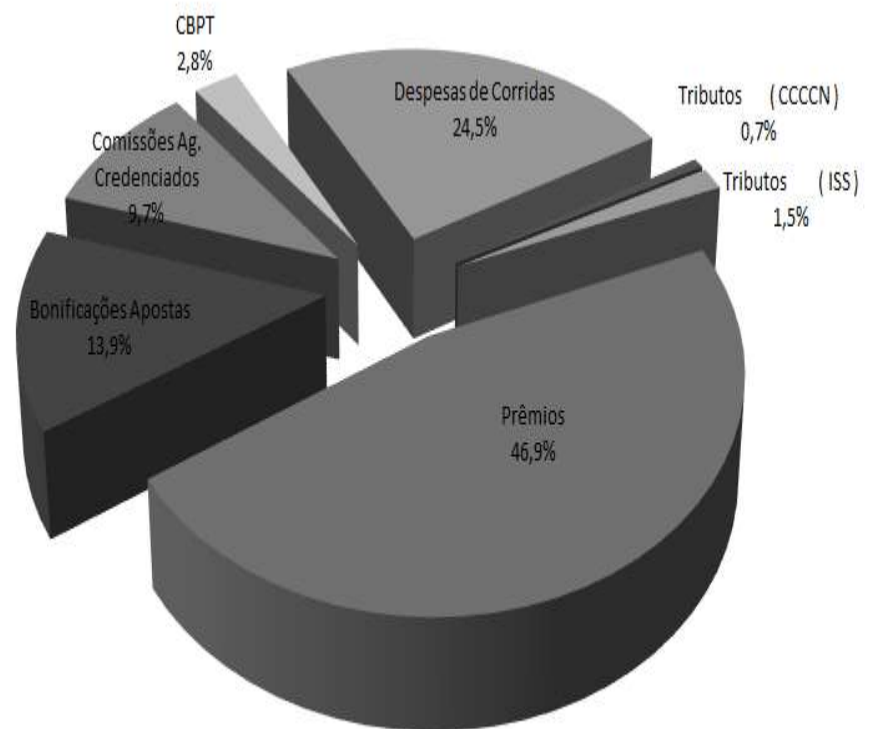
ANÁLISES CONSOLIDADAS – DEDUÇÕES DA RECEITA - DRE JCB (R\$ mil)

Despesas	Tributos (CCCCN)	%	Tributos (ISS)	%	Prêmios	%	Bonificações Apostas	%	Comissões Ag. Credenciado	%	CBPT	%	Despesas de Corridas	%	Total
2021	406	0,7%	934	1,6%	25.769	45,4%	8.538	15,0%	5.789	10,2%	1.889	3,3%	13.460	23,7%	56.785
2022	417	0,7%	928	1,5%	28.110	46,9%	8.317	13,9%	5.834	9,7%	1.668	2,8%	14.692	24,5%	59.966
Δ% 2022 / 2021		2,6%		-0,6%		9,1%		-2,6%		0,8%		-11,7%		9,2%	5,6%

2021



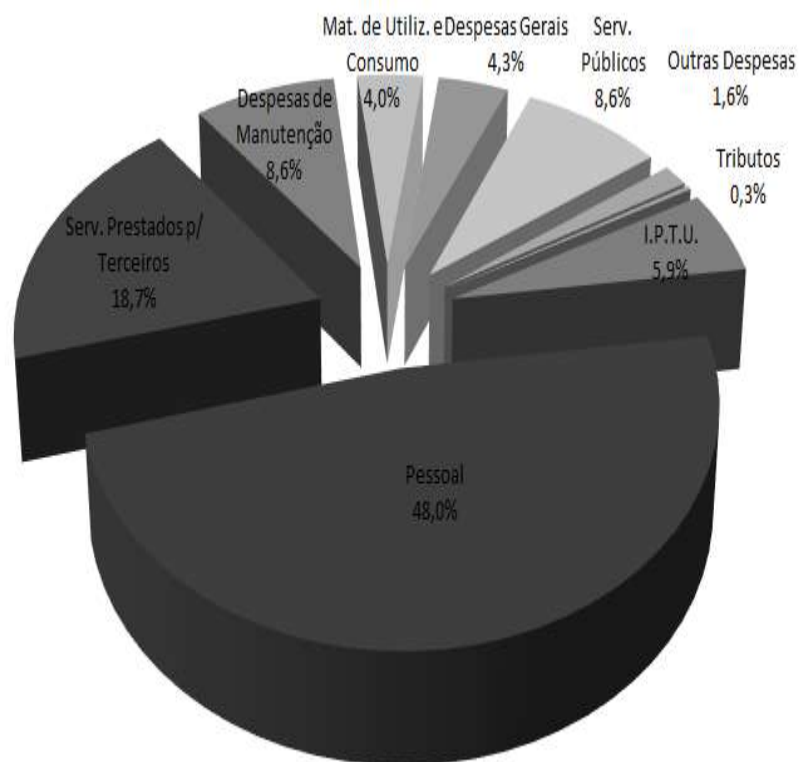
2022



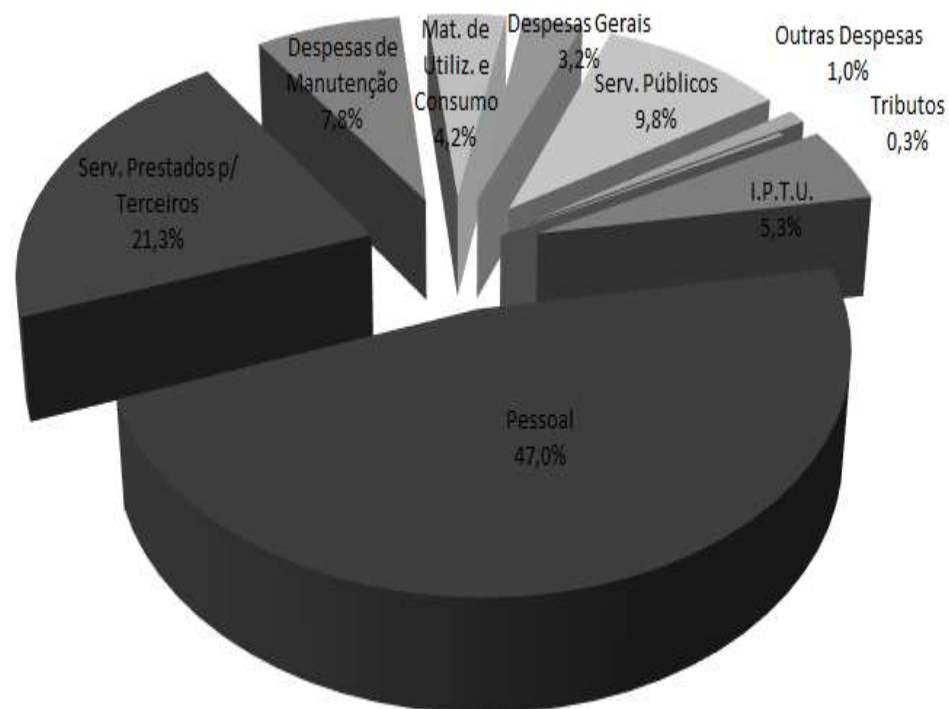
ANÁLISES CONSOLIDADAS – CUSTOS OPERACIONAIS - DRE JCB (R\$ mil)

Custos	Tributos	%	I.P.T.U.	%	Pessoal	%	Serv. Prestados p/ Terceiros	%	Despesas de Manutenção	%	Mat. de Utiliz. e Consumo	%	Despesas Gerais	%	Serv. Públicos	%	Outras Despesas	%	Total
2021	211	0,3%	3.913	5,9%	32.041	48,0%	12.497	18,7%	5.771	8,6%	2.681	4,0%	2.873	4,3%	5.727	8,6%	1.067	1,6%	66.782
2022	176	0,3%	3.433	5,3%	30.232	47,0%	13.717	21,3%	5.018	7,8%	2.727	4,2%	2.057	3,2%	6.331	9,8%	639	1,0%	64.330
Δ% 2022 / 2021	-16,6%		-12,3%		-5,6%		9,8%		-13,0%		1,7%		-28,4%		10,5%		-40,1%		-3,7%

2021



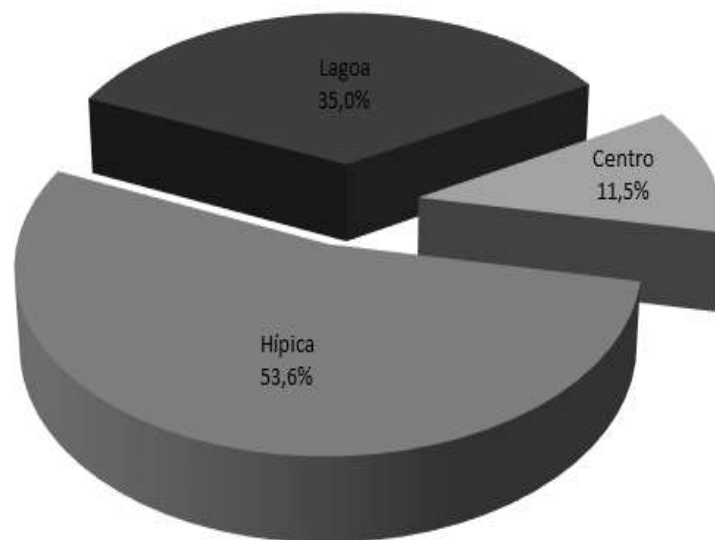
2022



ANÁLISES CONSOLIDADAS – RESULTADO DA ATIVIDADE - DRE JCB (R\$ mil)

2022	Centro	%	Hípica	%	Lagoa	%	Total
(=) Receita Operacional Líquida	8.542	11,5%	39.946	53,6%	26.069	35,0%	74.556
(-) Custos das Atividades Operacionais	6.699	10,4%	39.540	61,5%	18.090	28,1%	64.330
(=) Resultado da Atividade	1.843		406		7.978		10.226

(=) Receita Operacional Líquida



(-) Custos das Atividades Operacionais

