



**334º RELATÓRIO GERENCIAL - 30 de ABRIL 2022**

## 334º RELATÓRIO GERENCIAL - 30 de ABRIL 2022

### SUMÁRIO EXECUTIVO

No mês , a atividade hípica registrou um aumento de 1,9% no seu desempenho em relação ao mês anterior , tendo o Movimento Geral de Apostas (MGA) do JCB alcançado R\$ 18,4 milhões (ver pág. 1).

Comparando-se o MGA acumulado de 2022 com o do mesmo período em 2021, observa-se aumento de 18,5% desse indicador da atividade hípica, com aumento de 46,7% do MGA na Gávea, aumento de 30,8% em Cidade Jardim, e aumento de 29,9% no simulcasting internacional. As receitas acumuladas de corridas, apresentam aumento de 1,0% em relação ao mesmo período do ano anterior (ver págs. 1, 2 e 3).

A rentabilidade das apostas apresentou um aumento acumulado de 0,1% em relação à 2021 em linha com o aumento das receitas de corridas, no mês em relação ao mês anterior a rentabilidade teve uma queda de 1,0% (ver pág. 1).

Importante evidenciar, no mês, o recebimento de R\$ 80,0 mil decorrente da cessão de direitos das imagens das corridas da Gávea no mercado internacional, atividade que começou a ser faturada em julho de 2018. Os valores desta importante iniciativa são alocados na rubrica de “Exportação de Imagens de Corridas” (anexo II e III).

A conta de prêmios aos proprietários e profissionais do turfe, acumulada, apresenta um aumento de 8,2% em relação ao mesmo período de 2021.

Também no acumulado, nas despesas com bonificações aos apostadores, observa-se uma queda de 9,4% em relação ao mesmo período do ano anterior.

A conta de eventos teve um faturamento no ano de R\$ 3,05 milhões, aumento de 918,1% em relação ao mesmo período de 2021. Um dos principais motivos foi a realização do Rio Open de Tênis em 2022 (não houve em 2021).

A taxa de manutenção apresenta aumento de 10,8% em relação ao mesmo período de 2021, já refletindo o reajuste ocorrido em maio de 2021.

Na despesa de Pessoal houve uma queda no acumulado de 14,0% em comparação ao mesmo período de 2021, devido principalmente ao ajuste gradual feito no quadro de pessoal no ano de 2021 (ver pág. 1).

## PRINCIPAIS INDICADORES - ENTRADAS

	Mar_22	Abr_22	Δ %	Acum. 2021	Acum. 2022	Δ %
	( R\$ mil )	( R\$ mil )	Abr / Mar	( R\$ mil )	( R\$ mil )	Acum. 2022 / 21
	ref.: 1 mês	ref.: 1 mês	ref.: 1 mês	ref.: 4 meses	ref.: 4 meses	ref.: 4 meses
<b>TOTAL MGA JCB</b>	<b>18.061</b>	<b>18.411</b>	<b>1,9%</b>	<b>57.994</b>	<b>68.732</b>	<b>18,5%</b>
<b>RECEITA DE CORRIDAS</b>	<b>4.956</b>	<b>4.912</b>	<b>-0,9%</b>	<b>18.314</b>	<b>18.500</b>	<b>1,0%</b>
- Rentabilidade de Apostas	3.953	3.912	-1,0%	14.775	14.788	0,1%
<b>PRINCIPAIS RECEITAS ADICIONAIS</b>	<b>5.362</b>	<b>5.714</b>	<b>6,6%</b>	<b>18.897</b>	<b>24.035</b>	<b>27,2%</b>
- Aluguéis de Áreas e Escritórios	1.435	1.504	4,8%	5.558	6.103	9,8%
- Taxa de Manutenção	3.001	3.000	0,0%	10.818	11.988	10,8%
- Eventos	154	96	-37,5%	300	3.054	918,1%
- Estacionamento	78	48	-38,7%	240	249	3,7%
- Transferência de títulos	694	1.067	53,7%	1.980	2.641	33,4%

## PRINCIPAIS INDICADORES - SAÍDAS

	Mar_22	Abr_22	Δ %	Acum. 2021	Acum. 2022	Δ %
	( R\$ mil )	( R\$ mil )	Abr / Mar	( R\$ mil )	( R\$ mil )	Acum. 2022 / 21
	ref.: 1 mês	ref.: 1 mês	ref.: 1 mês	ref.: 4 meses	ref.: 4 meses	ref.: 4 meses
<b>PRINCIPAIS DESPESAS</b>	<b>8.528</b>	<b>8.344</b>	<b>-2,2%</b>	<b>32.859</b>	<b>32.425</b>	<b>-1,3%</b>
- Prêmios Proprietários e Prof. Turfe	2.399	2.314	-3,5%	7.918	8.564	8,2%
- Bonificações Apostas	783	717	-8,5%	3.048	2.763	-9,4%
- Comissões Ag. Credenciados	488	514	5,5%	1.838	1.821	-0,9%
- Pessoal	2.619	2.633	0,5%	12.222	10.507	-14,0%
- Despesas de Corridas	1.181	1.117	-5,4%	3.885	4.533	16,7%
- Vigilância	386	386	0,0%	1.479	1.545	4,5%
- Serv. Públicos ( Luz, Agua, Telefone )	580	564	-2,8%	2.002	2.312	15,4%
- CCCCN (*)	30	31	5,7%	136	119	-12,3%
- ISS (** )	63	67	6,6%	286	262	-8,4%

(\*) Desde 2012, passamos a adotar nova metodologia de apuração da CCCCN conf. Lei 12.546/2012 que desconta o valor pago em prêmios.

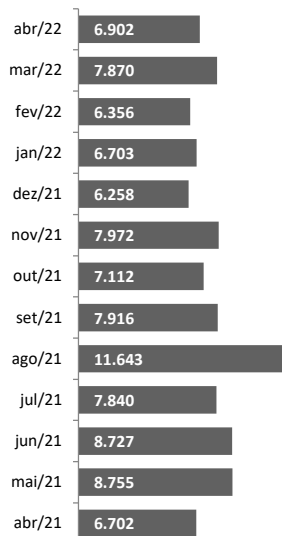
(\*\*) Desde 2021, passamos a adotar nova metodologia de apuração do ISS, descontando o valor pago em Prêmios/ComissõesAC/CCCN/Bonificações.

# PRINCIPAIS INDICADORES - ATIVIDADE HÍPICA

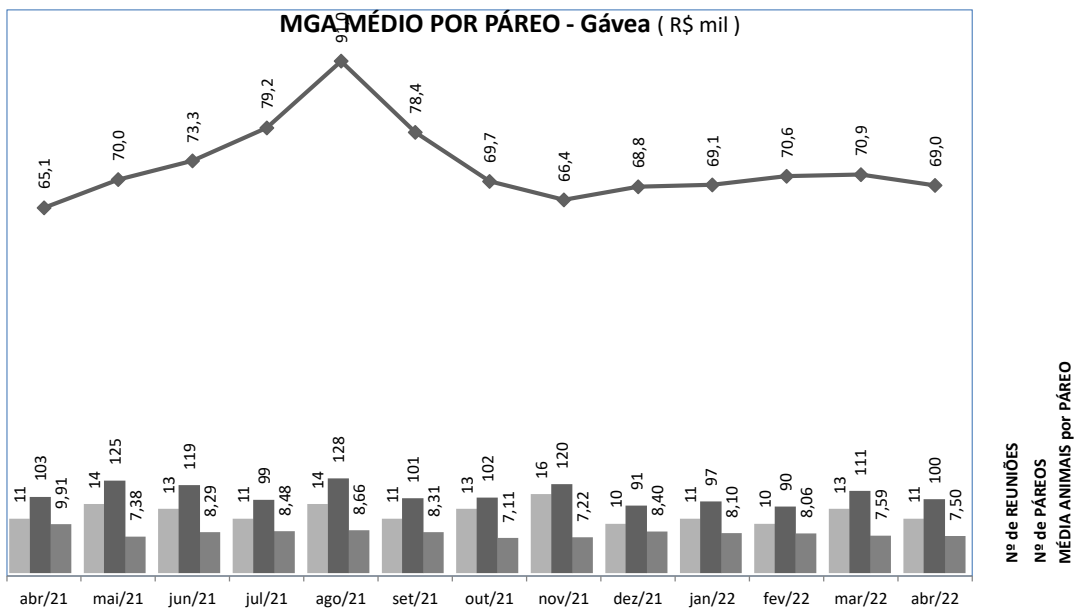
## MGA NACIONAL JCB ( Gávea + C.Jardim )

### Gávea

MGA Gávea ( R\$ mil )

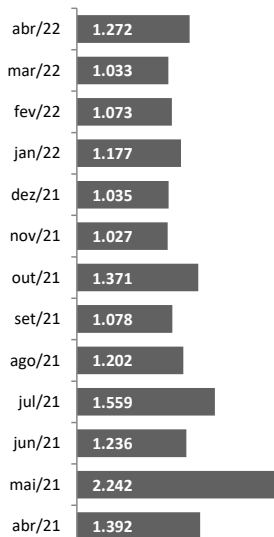


MGA MÉDIO POR PÁREO - Gávea ( R\$ mil )

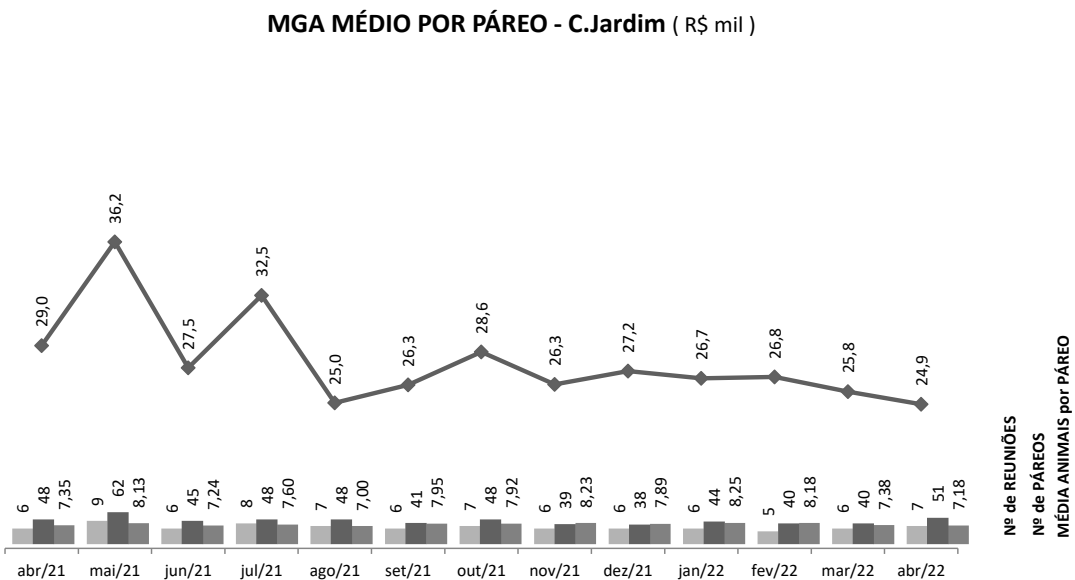


### C.Jardim

MGA C.Jardim ( R\$ mil )



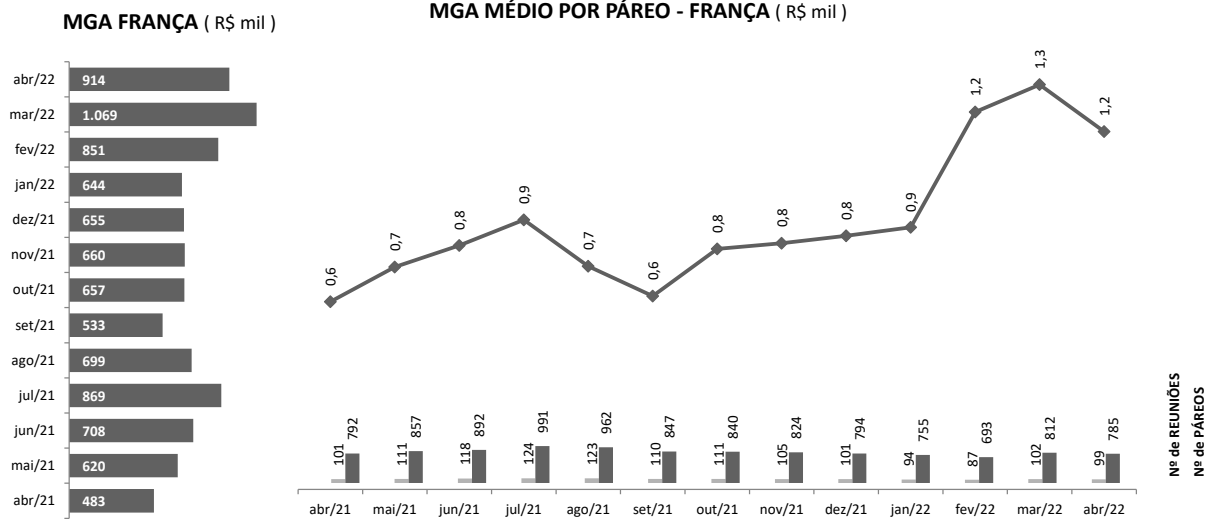
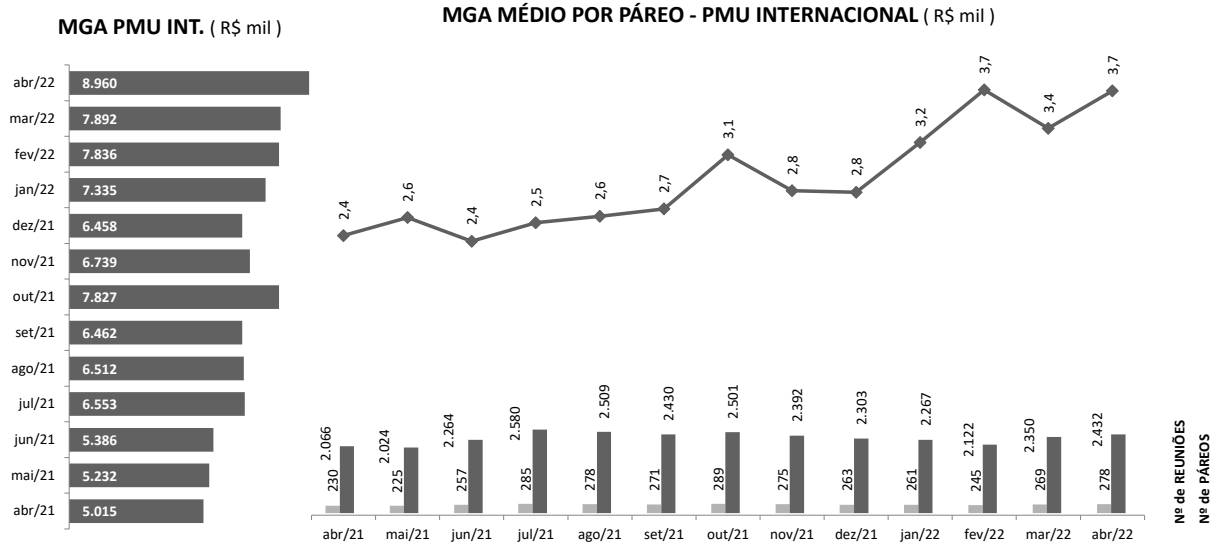
MGA MÉDIO POR PÁREO - C.Jardim ( R\$ mil )



## PRINCIPAIS INDICADORES - ATIVIDADE HÍPICA

### MGA SIMULCASTING INTERNACIONAL - PARCERIA JCB & PMU

**PMU INT.** (\*) Exceto França



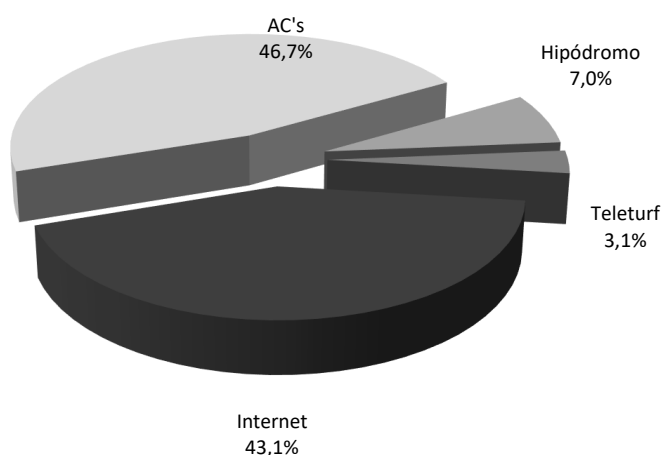
## PRINCIPAIS INDICADORES - ATIVIDADE HÍPICA

### MGA GLOBAL JCB por LOCAL DE APOSTAS

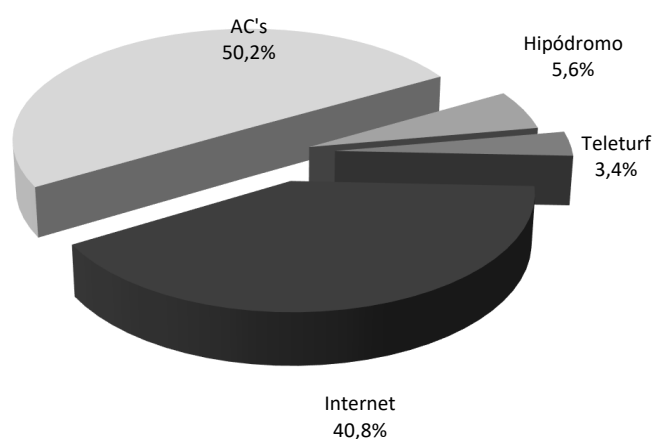
( em R\$ mil )

Período	Hipódromo	%	Teleturf	%	Internet	%	AC's	%	Total MGA
abril-2022	933	5,1%	461	2,5%	7.715	41,9%	9.301	50,5%	18.411
março-2022	1.152	6,4%	494	2,7%	7.739	42,8%	8.675	48,0%	18.061
Δ% abr / mar	-19,0%		-6,7%		-0,3%		7,2%		1,9%
Acum. abr_2022	4.838	7,0%	2.157	3,1%	29.608	43,1%	32.129	46,7%	68.732
Acum. abr_2021	3.227	5,6%	1.997	3,4%	23.664	40,8%	29.106	50,2%	57.994
Δ% Acum. 2022 / 2021	49,9%		8,0%		25,1%		10,4%		18,5%

#### Acum. abr\_2022



#### Acum. abr\_2021



**BALANCETE PATRIMONIAL em 30 de ABRIL 2022**

		( em R\$ )	
<b>ATIVO</b>		<b>PASSIVO</b>	
<b>Circulante</b>	<b>40.139.234</b>	<b>Circulante</b>	<b>19.141.729</b>
Disponível	17.337.394	Obrigações a Pagar	7.695.380
Contas a Receber	11.883.055	IPTU	5.732.726
Outros Creditos	6.396.141	Encargos Trabalhistas	2.379.037
Almoxarifado	249.858	Outros Tributos a Recolher	488.507
Desp. Antecipadas	4.272.786	Outras Obrigações	2.846.079
<b>Realizavel a L Prazo</b>	<b>2.343.849</b>	<b>Exigível a L Prazo</b>	<b>191.080.033</b>
Dep. Judiciais & Garantias	2.343.849	Provisão de ISS sobre MGA	133.507.677
		Parcelamentos Fiscais	45.195.639
		Depósitos em Garantia	10.385.696
		IPTU a Pagar	1.991.021
<b>Ativo Permanente</b>	<b>390.579.218</b>	<b>Patrimônio Líquido</b>	<b>222.840.539</b>
Imobilizado	390.579.218	Patrimônio	219.463.470
		Resultado do Exercício	3.377.069
<b>TOTAL ATIVO</b>	<b>433.062.301</b>	<b>TOTAL PASSIVO</b>	<b>433.062.301</b>

# DEMONSTRATIVO DO RESULTADO GERENCIAL - JCB 2022

	Abr_22			Total 2022	Acumulado			Total 2022
	Hípica	Lagoa	Centro		Hípica	Lagoa	Centro	
<b>( + ) Receita Bruta da Atividade</b>	<b>8.154.125</b>	<b>2.386.227</b>	<b>700.701</b>	<b>11.241.053</b>	<b>31.572.910</b>	<b>10.879.706</b>	<b>2.943.476</b>	<b>45.396.092</b>
Receita de Corridas	4.911.854	-	-	4.911.854	18.500.150	-	-	18.500.150
Frações de Rateios	207.660	-	-	207.660	736.055	-	-	736.055
Rateios não Reclamados	22.880	-	-	22.880	135.033	-	-	135.033
Inscrições de Animais	82.208	-	-	82.208	319.837	-	-	319.837
Serviços	108.992	83.749	-	192.740	664.289	329.359	-	993.648
Forfaits	2.800	-	-	2.800	22.000	-	-	22.000
Exportação de Imagens de Corridas	80.022	-	-	80.022	493.442	-	-	493.442
Aluguéis de Áreas e Escritórios	683.558	163.814	656.157	1.503.529	2.880.477	498.889	2.723.382	6.102.749
Camarotes	11.488	-	-	11.488	101.467	-	-	101.467
Eventos	-	96.000	-	96.000	361.500	2.692.800	-	3.054.300
Estacionamento	1.661	1.661	44.544	47.866	14.638	14.638	220.094	249.369
Eventuais	-	-	-	-	1	-	-	1
Taxa de Manutenção	1.499.988	1.499.988	-	2.999.977	5.993.813	5.993.813	-	11.987.625
Transferência de Títulos	533.500	533.500	-	1.067.000	1.320.500	1.320.500	-	2.641.000
Venda de Títulos	3.500	3.500	-	7.000	14.500	14.500	-	29.000
Secretaria	4.015	4.015	-	8.030	15.208	15.208	-	30.415
<b>( - ) Deduções da Receita Bruta</b>	<b>4.864.166</b>	<b>-</b>	<b>364</b>	<b>4.864.530</b>	<b>18.522.024</b>	<b>-</b>	<b>1.323</b>	<b>18.523.347</b>
Tributos ( CCCCN )	31.443	-	-	31.443	118.836	-	-	118.836
Tributos ( ISS )	72.854	-	364	73.218	297.858	-	1.323	299.181
Prêmios	2.314.227	-	-	2.314.227	8.563.603	-	-	8.563.603
Bonificações Apostas	716.587	-	-	716.587	2.762.792	-	-	2.762.792
Comissões Ag. Credenciados	514.208	-	-	514.208	1.820.831	-	-	1.820.831
CBPT	98.084	-	-	98.084	425.322	-	-	425.322
Despesas de Corridas	1.116.763	-	-	1.116.763	4.532.783	-	-	4.532.783
<b>( = ) Receita Operacional Líquida</b>	<b>3.289.959</b>	<b>2.386.227</b>	<b>700.338</b>	<b>6.376.523</b>	<b>13.050.886</b>	<b>10.879.706</b>	<b>2.942.153</b>	<b>26.872.745</b>
<b>( - ) Custos das Atividades Operacionais</b>	<b>3.750.575</b>	<b>1.575.882</b>	<b>563.325</b>	<b>5.889.782</b>	<b>14.774.283</b>	<b>6.216.362</b>	<b>2.232.294</b>	<b>23.222.939</b>
Tributos	37.250	7.218	3.475	47.943	100.655	20.457	55.922	177.034
I.P.T.U.	26.102	46.349	213.275	285.726	101.389	188.416	853.100	1.142.905
Pessoal	1.803.305	738.164	91.768	2.633.237	7.221.225	2.944.734	341.430	10.507.389
Serv. Prestados p/ Terceiros	918.067	181.081	134.637	1.233.785	3.658.743	689.564	513.601	4.861.907
Despesas de Manutenção	339.416	210.902	75.602	625.920	1.035.861	760.460	302.863	2.099.183
Mat. de Utiliz. e Consumo	226.479	50.550	730	277.758	793.407	224.019	14.910	1.032.336
Despesas Gerais	112.636	80.784	1.896	195.316	603.287	350.311	8.877	962.475
Serv. Públicos	266.739	260.679	36.423	563.841	1.158.394	1.032.958	120.185	2.311.537
Outras Despesas	20.580	156	5.520	26.256	101.323	5.444	21.407	128.173
<b>( = ) Resultado da Atividade</b>	<b>(460.616)</b>	<b>810.344</b>	<b>137.013</b>	<b>486.741</b>	<b>(1.723.397)</b>	<b>4.663.343</b>	<b>709.859</b>	<b>3.649.806</b>
<b>( = ) Resultado Financeiro</b>	<b>78.113</b>	<b>21.082</b>	<b>(1.122)</b>	<b>98.074</b>	<b>(197.943)</b>	<b>(71.151)</b>	<b>(3.643)</b>	<b>(272.737)</b>
Receitas Financeiras	153.602	41.171	-	194.773	453.105	153.479	766	607.350
Despesas Financeiras	75.489	20.089	1.122	96.700	651.048	224.630	4.409	880.087
<b>Resultado Gerencial</b>	<b>(382.503)</b>	<b>831.426</b>	<b>135.891</b>	<b>584.814</b>	<b>(1.921.340)</b>	<b>4.592.193</b>	<b>706.217</b>	<b>3.377.069</b>
<b>Ajuste de Provisão</b>								
<b>Resultado após Ajustes</b>	<b>(382.503)</b>	<b>831.426</b>	<b>135.891</b>	<b>584.814</b>	<b>(1.921.340)</b>	<b>4.592.193</b>	<b>706.217</b>	<b>3.377.069</b>



# ANÁLISES CONSOLIDADAS - DRE JCB - ABRIL 2022



	Mar_22	Abr_22	% Δ	Acum. 2021 até Abr_21	( em R\$ ) Acum. 2022 até Abr_22	% Δ
<b>( + ) Receita Bruta da Atividade</b>	<b>11.141.720</b>	<b>11.241.053</b>	<b>0,9%</b>	<b>41.809.742</b>	<b>45.396.092</b>	<b>8,6%</b>
Receita de Corridas	4.956.436	4.911.854	-0,9%	18.314.047	18.500.150	1,0%
Frações de Rateios	242.095	207.660	-14,2%	1.158.535	736.055	-36,5%
Rateios não Reclamados	24.995	22.880	-8,5%	188.379	135.033	-28,3%
Inscrições de Animais	89.154	82.208	-7,8%	-	319.837	100,0%
Serviços	313.666	192.740	-38,6%	824.904	993.648	20,5%
Forfaits	4.800	2.800	-41,7%	25.600	22.000	-14,1%
Exportação de Imagens de Corridas	91.963	80.022	-13,0%	828.318	493.442	-40,4%
Aluguéis de Áreas e Escritórios	1.434.771	1.503.529	4,8%	5.557.813	6.102.749	9,8%
Camarotes	30.271	11.488	-62,1%	111.158	101.467	-8,7%
Eventos	153.500	96.000	-37,5%	300.000	3.054.300	918,1%
Estacionamento	78.111	47.866	-38,7%	240.368	249.369	3,7%
Eventuais	-	-	0,0%	1.334.057	1	-100,0%
Taxa de Manutenção	3.001.313	2.999.977	0,0%	10.818.464	11.987.625	10,8%
Transferência de Títulos	694.000	1.067.000	53,7%	1.980.000	2.641.000	33,4%
Venda de Títulos	17.000	7.000	-58,8%	100.000	29.000	-71,0%
Secretaria	9.645	8.030	-16,7%	28.100	30.415	8,2%
<b>( - ) Deduções da Receita Bruta</b>	<b>5.051.621</b>	<b>4.864.530</b>	<b>-3,7%</b>	<b>17.854.105</b>	<b>18.523.347</b>	<b>3,7%</b>
Tributos ( CCCCN )	29.751	31.443	5,7%	135.577	118.836	-12,3%
Tributos ( ISS )	75.035	73.218	-2,4%	324.286	299.181	-7,7%
Prêmios	2.398.773	2.314.227	-3,5%	7.918.229	8.563.603	8,2%
Bonificações Apostas	783.246	716.587	-8,5%	3.048.010	2.762.792	-9,4%
Comissões Ag. Credenciados	487.600	514.208	5,5%	1.837.985	1.820.831	-0,9%
CBPT	96.556	98.084	1,6%	704.632	425.322	-39,6%
Despesas de Corridas	1.180.661	1.116.763	-5,4%	3.885.386	4.532.783	16,7%
<b>( = ) Receita Operacional Líquida</b>	<b>6.090.099</b>	<b>6.376.523</b>	<b>4,7%</b>	<b>23.955.637</b>	<b>26.872.745</b>	<b>12,2%</b>
<b>( - ) Custos das Atividades Operacionais</b>	<b>5.737.085</b>	<b>5.889.782</b>	<b>2,7%</b>	<b>22.758.079</b>	<b>23.222.939</b>	<b>2,0%</b>
Tributos	16.695	47.943	187,2%	103.468	177.034	71,1%
I.P.T.U.	285.726	285.726	0,0%	1.037.062	1.142.905	10,2%
Pessoal	2.619.107	2.633.237	0,5%	12.221.805	10.507.389	-14,0%
Serv. Prestados p/ Terceiros	1.138.760	1.233.785	8,3%	3.941.308	4.861.907	23,4%
Despesas de Manutenção	526.557	625.920	18,9%	1.830.124	2.099.183	14,7%
Mat. de Utiliz. e Consumo	330.022	277.758	-15,8%	728.884	1.032.336	41,6%
Despesas Gerais	211.461	195.316	-7,6%	794.681	962.475	21,1%
Serv. Públicos	580.203	563.841	-2,8%	2.002.315	2.311.537	15,4%
Outras Despesas	28.553	26.256	-8,0%	98.433	128.173	30,2%
<b>( = ) Resultado da Atividade</b>	<b>353.014</b>	<b>486.741</b>	<b>37,9%</b>	<b>1.197.558</b>	<b>3.649.806</b>	<b>204,8%</b>
<b>( = ) Resultado Financeiro</b>	<b>53.664</b>	<b>98.074</b>	<b>82,8%</b>	<b>(590.971)</b>	<b>(272.737)</b>	<b>53,8%</b>
Receitas Financeiras	181.472	194.773	7,3%	177.842	607.350	241,5%
Despesas Financeiras	127.809	96.700	-24,3%	768.812	880.087	14,5%
<b>Resultado Gerencial</b>	<b>406.677</b>	<b>584.814</b>	<b>43,8%</b>	<b>606.587</b>	<b>3.377.069</b>	<b>456,7%</b>