



333º RELATÓRIO GERENCIAL - 31 de MARÇO 2022

333º RELATÓRIO GERENCIAL - 31 de MARÇO 2022

SUMÁRIO EXECUTIVO

No mês , a atividade hípica registrou um aumento de 11,6% no seu desempenho em relação ao mês anterior , tendo o Movimento Geral de Apostas (MGA) do JCB alcançado R\$ 18,1 milhões (ver pág. 1).

Comparando-se o MGA acumulado de 2022 com o do mesmo período em 2021, observa-se aumento de 14,9% desse indicador da atividade hípica, com aumento de 14,3% do MGA na Gávea, aumento de 70,6% em Cidade Jardim, e aumento de 21,5% no simulcasting internacional. As receitas acumuladas de corridas, apresentam queda de 2,7% em relação ao mesmo período do ano anterior (ver págs. 1, 2 e 3).

A rentabilidade das apostas apresentou uma queda acumulada de 2,4% em relação à 2021 em linha com a queda das receitas de corridas, no mês em relação ao mês anterior a rentabilidade teve um aumento de 14,6% (ver pág. 1).

Importante evidenciar, no mês, o recebimento de R\$ 104,8 mil decorrente da cessão de direitos das imagens das corridas da Gávea no mercado internacional, atividade que começou a ser faturada em julho de 2018. Os valores desta importante iniciativa são alocados na rubrica de “Exportação de Imagens de Corridas” (anexo II e III).

A conta de prêmios aos proprietários e profissionais do turfe, acumulada, apresenta um aumento de 8,0% em relação ao mesmo período de 2021.

Também no acumulado, nas despesas com bonificações aos apostadores, observa-se uma queda de 14,9% em relação ao mesmo período do ano anterior.

A conta de eventos teve um faturamento no ano de R\$ 2,96 milhões, aumento de 1132,6% em relação ao mesmo período de 2021. Um dos principais motivos foi a realização do Rio Open de Tênis em 2022 (não houve em 2021).

A taxa de manutenção apresenta aumento de 10,7% em relação ao mesmo período de 2021, já refletindo o reajuste ocorrido em maio de 2021.

Na despesa de Pessoal houve uma queda no acumulado de 16,6% em comparação ao mesmo período de 2021, devido principalmente ao ajuste gradual feito no quadro de pessoal no ano de 2021 (ver pág. 1).

PRINCIPAIS INDICADORES - ENTRADAS

	Fev_22	Mar_22	Δ %	Acum. 2021	Acum. 2022	Δ %
	(R\$ mil)	(R\$ mil)	Mar / Fev	(R\$ mil)	(R\$ mil)	Acum. 2022 / 21
	ref.: 1 mês	ref.: 1 mês	ref.: 1 mês	ref.: 3 meses	ref.: 3 meses	ref.: 3 meses
TOTAL MGA JCB	16.188	18.061	11,6%	43.789	50.322	14,9%
RECEITA DE CORRIDAS	4.307	4.956	15,1%	13.962	13.588	-2,7%
- Rentabilidade de Apostas	3.463	3.969	14,6%	11.155	10.893	-2,4%
PRINCIPAIS RECEITAS ADICIONAIS	7.272	5.352	-26,4%	14.885	17.975	20,8%
- Aluguéis de Áreas e Escritórios	1.397	1.425	2,0%	4.704	4.413	-6,2%
- Taxa de Manutenção	2.989	3.001	0,4%	8.118	8.988	10,7%
- Eventos	2.576	154	-94,0%	240	2.958	1132,6%
- Estacionamento	69	78	13,1%	184	202	9,6%
- Transferência de títulos	240	694	189,2%	1.640	1.414	-13,8%

PRINCIPAIS INDICADORES - SAÍDAS

	Fev_22	Mar_22	Δ %	Acum. 2021	Acum. 2022	Δ %
	(R\$ mil)	(R\$ mil)	Mar / Fev	(R\$ mil)	(R\$ mil)	Acum. 2022 / 21
	ref.: 1 mês	ref.: 1 mês	ref.: 1 mês	ref.: 3 meses	ref.: 3 meses	ref.: 3 meses
PRINCIPAIS DESPESAS	7.629	8.453	10,8%	24.963	23.997	-3,9%
- Prêmios Proprietários e Prof. Turfe	1.902	2.399	26,1%	5.785	6.249	8,0%
- Bonificações Apostas	591	783	32,5%	2.405	2.046	-14,9%
- Comissões Ag. Credenciados	402	488	21,2%	1.396	1.307	-6,4%
- Pessoal	2.636	2.619	-0,6%	9.440	7.873	-16,6%
- Despesas de Corridas	1.082	1.180	9,1%	2.894	3.415	18,0%
- Vigilância	406	386	-5,0%	1.155	1.159	0,4%
- Serv. Públicos (Luz, Agua, Telefone)	511	505	-1,1%	1.512	1.665	10,1%
- CCCCN (*)	29	30	2,1%	104	87	-16,3%
- ISS (**)	69	63	-9,1%	227	195	-13,8%

(*) Desde 2012, passamos a adotar nova metodologia de apuração da CCCCN conf. Lei 12.546/2012 que desconta o valor pago em prêmios.

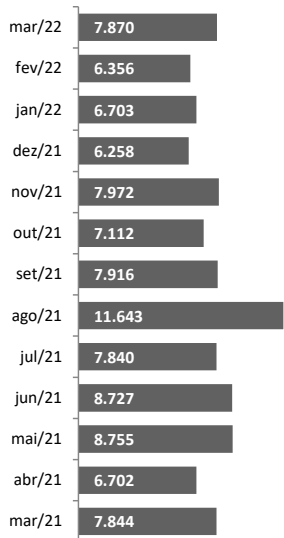
(**) Desde 2021, passamos a adotar nova metodologia de apuração do ISS, descontando o valor pago em Prêmios/ComissõesAC/CCCN/Bonificações.

PRINCIPAIS INDICADORES - ATIVIDADE HÍPICA

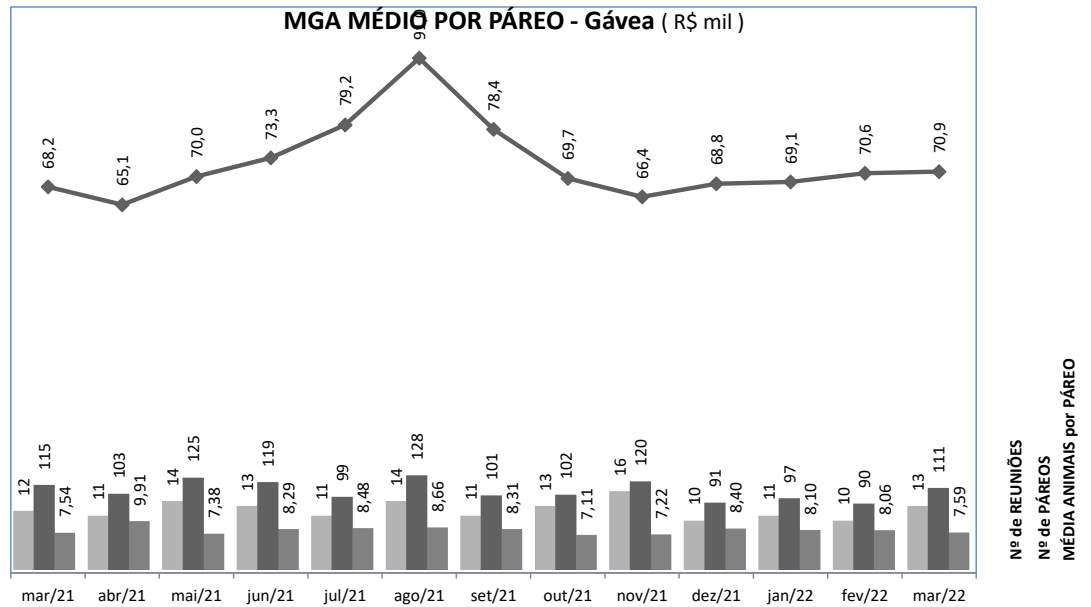
MGA NACIONAL JCB (Gávea + C.Jardim)

Gávea

MGA Gávea (R\$ mil)

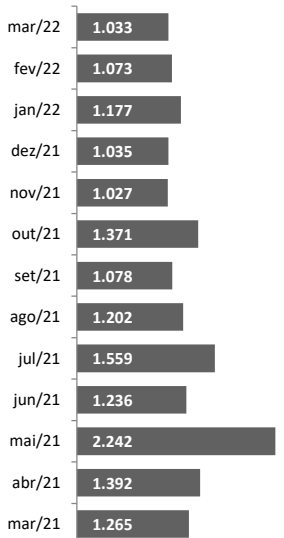


MGA MÉDIO POR PÁREO - Gávea (R\$ mil)

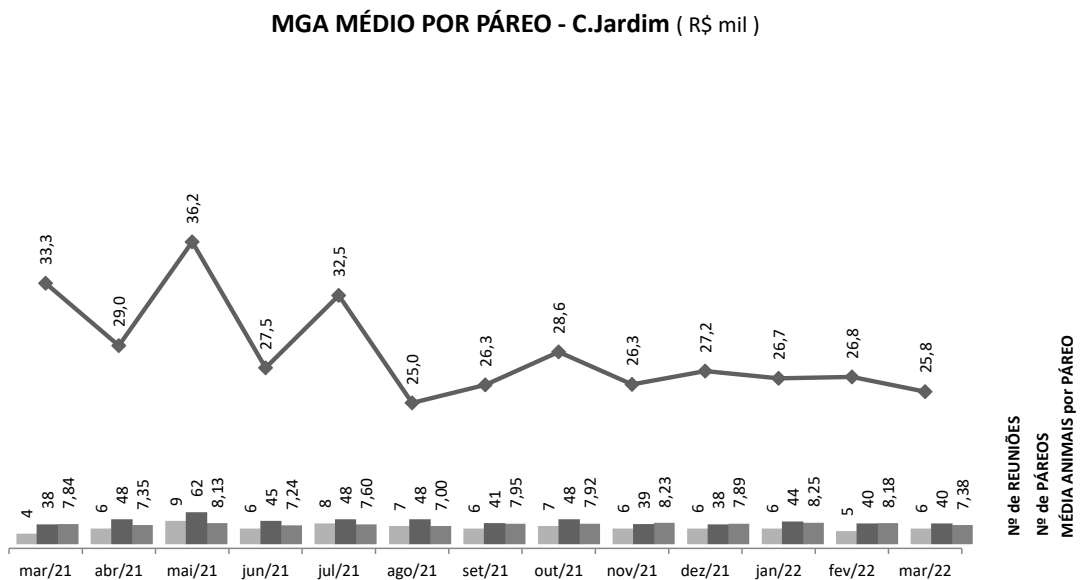


C.Jardim

MGA C.Jardim (R\$ mil)



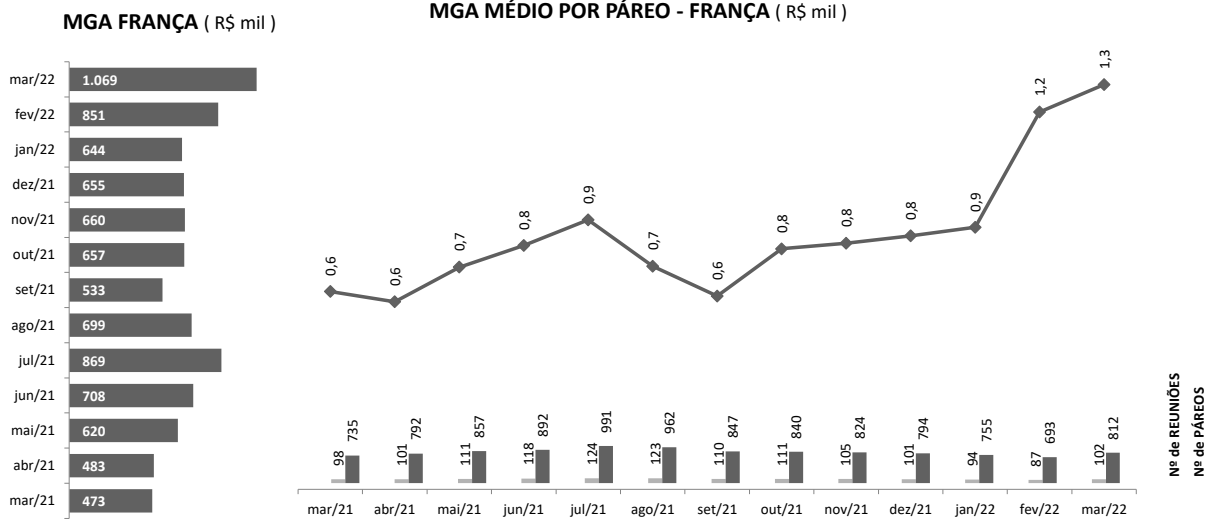
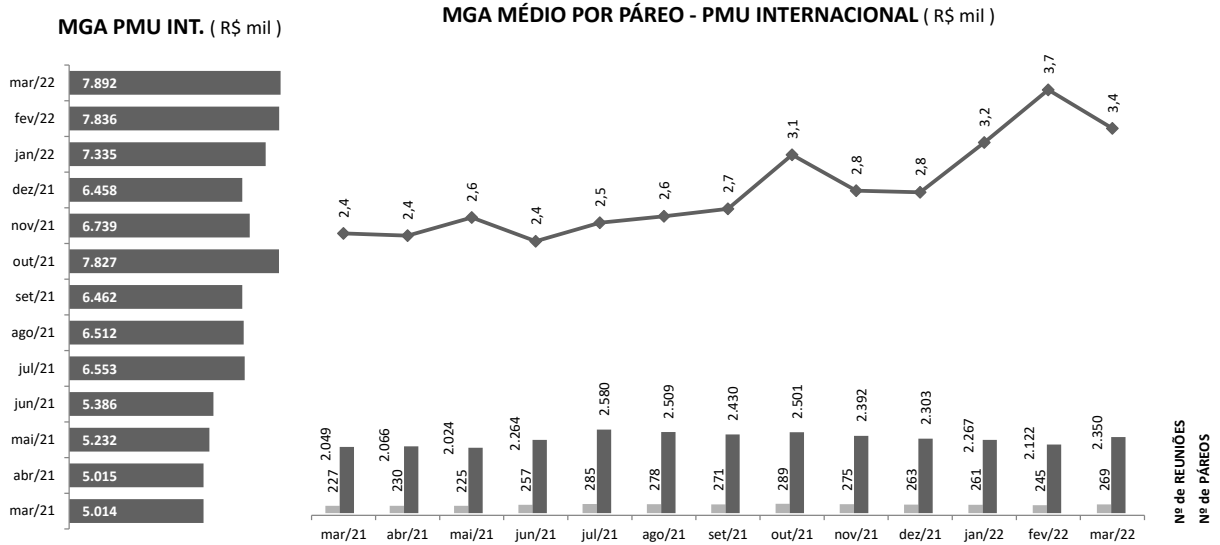
MGA MÉDIO POR PÁREO - C.Jardim (R\$ mil)



PRINCIPAIS INDICADORES - ATIVIDADE HÍPICA

MGA SIMULCASTING INTERNACIONAL - PARCERIA JCB & PMU

PMU INT. (*) Exceto França



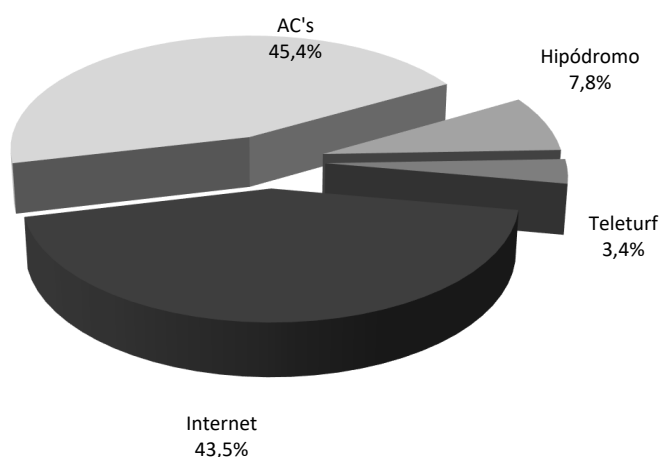
PRINCIPAIS INDICADORES - ATIVIDADE HÍPICA

MGA GLOBAL JCB por LOCAL DE APOSTAS

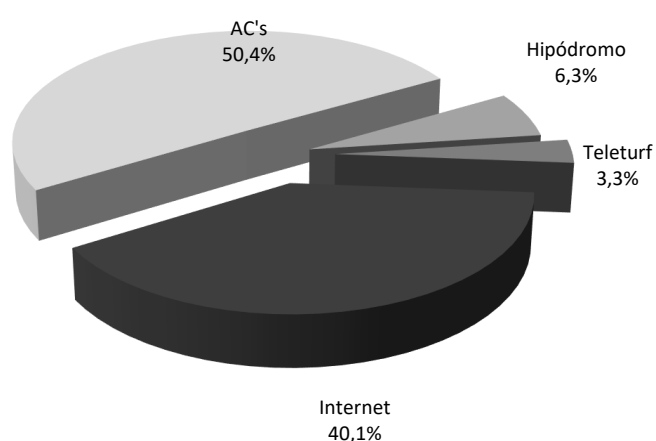
(em R\$ mil)

Período	Hipódromo	%	Teleturf	%	Internet	%	AC's	%	Total MGA
março-2022	1.152	6,4%	494	2,7%	7.739	42,8%	8.675	48,0%	18.061
fevereiro-2022	1.692	10,5%	438	2,7%	6.976	43,1%	7.081	43,7%	16.188
Δ% mar / fev	-31,9%		12,8%		10,9%		22,5%		11,6%
Acum. mar_2022	3.905	7,8%	1.696	3,4%	21.893	43,5%	22.828	45,4%	50.322
Acum. mar_2021	2.752	6,3%	1.433	3,3%	17.556	40,1%	22.048	50,4%	43.789
Δ% Acum. 2022 / 2021	41,9%		18,4%		24,7%		3,5%		14,9%

Acum. mar_2022



Acum. mar_2021



BALANCETE PATRIMONIAL em 31 de MARÇO 2022

		(em R\$)	
ATIVO		PASSIVO	
Circulante	45.289.485	Circulante	24.622.928
Disponível	17.546.781	Obrigações a Pagar	7.893.284
Contas a Receber	12.701.625	IPTU	6.388.473
Outros Creditos	10.142.230	Encargos Trabalhistas	2.255.556
Almoxarifado	277.668	Outros Tributos a Recolher	532.083
Desp. Antecipadas	4.621.180	Outras Obrigações	7.553.532
Realizavel a L Prazo	2.338.356	Exigível a L Prazo	191.366.637
Dep. Judiciais & Garantias	2.338.356	Provisão de ISS sobre MGA	133.507.677
		Parcelamentos Fiscais	45.184.126
		Depósitos em Garantia	10.664.288
		IPTU a Pagar	2.010.546
Ativo Permanente	390.510.255	Patrimônio Líquido	222.148.530
Imobilizado	390.510.255	Patrimônio	219.463.470
		Resultado do Exercício	2.685.061
TOTAL ATIVO	438.138.096	TOTAL PASSIVO	438.138.096

DEMONSTRATIVO DO RESULTADO GERENCIAL - JCB 2022

	Mar_22			Total 2022	Acumulado			Total 2022
	Hípica	Lagoa	Centro		Hípica	Lagoa	Centro	
(+) Receita Bruta da Atividade	8.369.402	2.098.479	694.066	11.161.947	23.372.324	8.440.154	2.025.810	33.838.288
Receita de Corridas	4.956.436	-	-	4.956.436	13.588.296	-	-	13.588.296
Frações de Rateios	242.095	-	-	242.095	528.395	-	-	528.395
Rateios não Reclamados	41.645	-	-	41.645	128.803	-	-	128.803
Inscrições de Animais	89.154	-	-	89.154	237.629	-	-	237.629
Serviços	224.410	89.256	-	313.666	555.298	245.178	-	800.476
Forfaits	4.800	-	-	4.800	19.200	-	-	19.200
Exportação de Imagens de Corridas	104.813	-	-	104.813	426.271	-	-	426.271
Aluguéis de Áreas e Escritórios	666.978	137.922	620.136	1.425.036	2.200.808	362.033	1.850.099	4.412.940
Camarotes	30.271	-	-	30.271	89.980	-	-	89.980
Eventos	145.500	8.000	-	153.500	361.500	2.596.800	-	2.958.300
Estacionamento	2.172	2.172	73.929	78.273	12.977	12.977	175.711	201.665
Eventuais	-	-	-	-	1	-	-	1
Taxa de Manutenção	1.500.657	1.500.657	-	3.001.313	4.493.824	4.493.824	-	8.987.649
Transferência de Títulos	347.000	347.000	-	694.000	707.000	707.000	-	1.414.000
Venda de Títulos	8.500	8.500	-	17.000	11.000	11.000	-	22.000
Secretaria	4.973	4.973	-	9.945	11.343	11.343	-	22.685
(-) Deduções da Receita Bruta	5.050.931	-	298	5.051.229	13.656.573	-	959	13.657.533
Tributos (CCCCN)	29.751	-	-	29.751	87.392	-	-	87.392
Tributos (ISS)	74.737	-	298	75.035	225.004	-	959	225.963
Prêmios	2.398.773	-	-	2.398.773	6.249.376	-	-	6.249.376
Bonificações Apostas	783.246	-	-	783.246	2.046.205	-	-	2.046.205
Comissões Ag. Credenciados	487.600	-	-	487.600	1.306.624	-	-	1.306.624
CBPT	96.556	-	-	96.556	327.238	-	-	327.238
Despesas de Corridas	1.180.269	-	-	1.180.269	3.414.736	-	-	3.414.736
(=) Receita Operacional Líquida	3.318.471	2.098.479	693.768	6.110.718	9.715.750	8.440.154	2.024.851	20.180.755
(-) Custos das Atividades Operacionais	3.510.520	1.609.939	533.600	5.654.059	10.938.150	4.633.564	1.664.992	17.236.706
Tributos	17.430	4.350	(4.693)	17.087	64.523	12.513	52.447	129.483
I.P.T.U.	25.096	47.356	213.275	285.726	75.287	142.067	639.825	857.178
Pessoal	1.776.921	752.650	89.536	2.619.107	5.417.920	2.206.570	248.800	7.873.289
Serv. Prestados p/ Terceiros	806.264	239.861	128.055	1.174.179	2.732.381	549.911	377.620	3.659.911
Despesas de Manutenção	250.354	163.660	71.115	485.129	695.687	508.148	227.260	1.431.096
Mat. de Utiliz. e Consumo	267.801	56.258	5.964	330.022	566.888	173.469	14.180	754.538
Despesas Gerais	113.052	95.130	1.497	209.679	488.682	269.133	6.981	764.796
Serv. Públicos	233.985	247.959	23.423	505.368	816.819	766.477	82.034	1.665.330
Outras Despesas	19.618	2.717	5.427	27.763	79.963	5.276	15.846	101.085
(=) Resultado da Atividade	(192.049)	488.540	160.168	456.658	(1.222.400)	3.806.591	359.859	2.944.049
(=) Resultado Financeiro	67.464	26.750	(1.148)	93.066	(184.754)	(71.714)	(2.521)	(258.989)
Receitas Financeiras	134.991	42.217	-	177.207	304.368	102.345	766	407.479
Despesas Financeiras	67.527	15.467	1.148	84.141	489.122	174.058	3.287	666.468
Resultado Gerencial	(124.585)	515.289	159.020	549.724	(1.407.154)	3.734.877	357.337	2.685.061
Ajuste de Provisão								
Resultado após Ajustes	(124.585)	515.289	159.020	549.724	(1.407.154)	3.734.877	357.337	2.685.061

ANÁLISES CONSOLIDADAS - DRE JCB - MARÇO 2022



	Fev_22	Mar_22	% Δ	Acum. 2021 até Mar_21	(em R\$) Acum. 2022 até Mar_22	% Δ
(+) Receita Bruta da Atividade	12.206.440	11.161.947	-8,6%	32.567.051	33.838.288	3,9%
Receita de Corridas	4.306.800	4.956.436	15,1%	13.962.314	13.588.296	-2,7%
Frações de Rateios	125.553	242.095	92,8%	833.023	528.395	-36,6%
Rateios não Reclamados	23.628	41.645	76,3%	160.646	128.803	-19,8%
Inscrições de Animais	73.304	89.154	21,6%	-	237.629	100,0%
Serviços	246.074	313.666	27,5%	643.559	800.476	24,4%
Forfaits	4.000	4.800	20,0%	21.200	19.200	-9,4%
Exportação de Imagens de Corridas	120.582	104.813	-13,1%	648.156	426.271	-34,2%
Aluguéis de Áreas e Escritórios	1.397.217	1.425.036	2,0%	4.703.631	4.412.940	-6,2%
Camarotes	26.938	30.271	12,4%	96.304	89.980	-6,6%
Eventos	2.575.800	153.500	-94,0%	240.000	2.958.300	1132,6%
Estacionamento	69.232	78.273	13,1%	183.994	201.665	9,6%
Eventuais	-	-	0,0%	1.234.533	1	-100,0%
Taxa de Manutenção	2.989.493	3.001.313	0,4%	8.117.741	8.987.649	10,7%
Transferência de Títulos	240.000	694.000	189,2%	1.640.000	1.414.000	-13,8%
Venda de Títulos	-	17.000	100,0%	60.000	22.000	-63,3%
Secretaria	7.820	9.945	27,2%	21.950	22.685	3,3%
(-) Deduções da Receita Bruta	4.201.719	5.051.229	20,2%	13.368.019	13.657.533	2,2%
Tributos (CCCN)	29.141	29.751	2,1%	104.458	87.392	-16,3%
Tributos (ISS)	78.712	75.035	-4,7%	256.588	225.963	-11,9%
Prêmios	1.902.021	2.398.773	26,1%	5.785.330	6.249.376	8,0%
Bonificações Apostas	591.140	783.246	32,5%	2.404.999	2.046.205	-14,9%
Comissões Ag. Credenciados	402.297	487.600	21,2%	1.395.687	1.306.624	-6,4%
CBPT	116.142	96.556	-16,9%	526.567	327.238	-37,9%
Despesas de Corridas	1.082.267	1.180.269	9,1%	2.894.391	3.414.736	18,0%
(=) Receita Operacional Líquida	8.004.721	6.110.718	-23,7%	19.199.032	20.180.755	5,1%
(-) Custos das Atividades Operacionais	5.701.288	5.654.059	-0,8%	17.546.083	17.236.706	-1,8%
Tributos	89.614	17.087	-80,9%	88.307	129.483	46,6%
I.P.T.U.	285.726	285.726	0,0%	777.796	857.178	10,2%
Pessoal	2.635.528	2.619.107	-0,6%	9.440.138	7.873.289	-16,6%
Serv. Prestados p/ Terceiros	1.276.315	1.174.179	-8,0%	3.107.542	3.659.911	17,8%
Despesas de Manutenção	454.528	485.129	6,7%	1.394.162	1.431.096	2,6%
Mat. de Utiliz. e Consumo	232.951	330.022	41,7%	508.932	754.538	48,3%
Despesas Gerais	184.376	209.679	13,7%	649.290	764.796	17,8%
Serv. Públicos	511.073	505.368	-1,1%	1.512.424	1.665.330	10,1%
Outras Despesas	31.176	27.763	-10,9%	67.492	101.085	49,8%
(=) Resultado da Atividade	2.303.433	456.658	-80,2%	1.652.949	2.944.049	78,1%
(=) Resultado Financeiro	13.240	93.066	602,9%	(411.918)	(258.989)	37,1%
Receitas Financeiras	107.168	177.207	65,4%	125.215	407.479	225,4%
Despesas Financeiras	93.928	84.141	-10,4%	537.133	666.468	24,1%
Resultado Gerencial	2.316.673	549.724	-76,3%	1.241.031	2.685.061	116,4%