



**335º RELATÓRIO GERENCIAL - 31 de MAIO 2022**

## 335º RELATÓRIO GERENCIAL - 31 de MAIO 2022

### SUMÁRIO EXECUTIVO

No mês , a atividade hípica registrou uma queda de 5,3% no seu desempenho em relação ao mês anterior , tendo o Movimento Geral de Apostas (MGA) do JCB alcançado R\$ 17,4 milhões (ver pág. 1).

Comparando-se o MGA acumulado de 2022 com o do mesmo período em 2021, observa-se aumento de 14,4% desse indicador da atividade hípica, com aumento de 55,2% do MGA na Gávea, aumento de 16,0% em Cidade Jardim, e aumento de 25,8% no simulcasting internacional. As receitas acumuladas de corridas, apresentam queda de 1,4% em relação ao mesmo período do ano anterior (ver págs. 1, 2 e 3).

A rentabilidade das apostas apresentou uma queda acumulado de 3,5% em relação à 2021 em linha com a queda das receitas de corridas, no mês em relação ao mês anterior a rentabilidade teve uma queda de 1,9% (ver pág. 1).

Importante evidenciar, no mês, o recebimento de R\$ 99,8 mil decorrente da cessão de direitos das imagens das corridas da Gávea no mercado internacional, atividade que começou a ser faturada em julho de 2018. Os valores desta importante iniciativa são alocados na rubrica de “Exportação de Imagens de Corridas” (anexo II e III).

A conta de prêmios aos proprietários e profissionais do turfe, acumulada, apresenta um aumento de 7,5% em relação ao mesmo período de 2021.

Também no acumulado, nas despesas com bonificações aos apostadores, observa-se uma queda de 8,1% em relação ao mesmo período do ano anterior.

A conta de eventos teve um faturamento no ano de R\$ 4,6 milhões, aumento de 1.167,3% em relação ao mesmo período de 2021. Um dos principais motivos foi a realização do Rio Open de Tênis em 2022 (não houve em 2021).

A taxa de manutenção apresenta aumento de 11,3% em relação ao mesmo período de 2021, já refletindo o reajuste ocorrido em maio de 2021.

Na despesa de Pessoal houve uma queda no acumulado de 12,8% em comparação ao mesmo período de 2021, devido principalmente ao ajuste gradual feito no quadro de pessoal no ano de 2021 (ver pág. 1).

## PRINCIPAIS INDICADORES - ENTRADAS

	Abr_22	Mai_22	Δ %	Acum. 2021	Acum. 2022	Δ %
	( R\$ mil )	( R\$ mil )	Mai / Abr	( R\$ mil )	( R\$ mil )	Acum. 2022 / 21
	ref.: 1 mês	ref.: 1 mês	ref.: 1 mês	ref.: 5 meses	ref.: 5 meses	ref.: 5 meses
<b>TOTAL MGA JCB</b>	<b>18.411</b>	<b>17.431</b>	<b>-5,3%</b>	<b>75.327</b>	<b>86.164</b>	<b>14,4%</b>
<b>RECEITA DE CORRIDAS</b>	<b>4.912</b>	<b>4.902</b>	<b>-0,2%</b>	<b>23.732</b>	<b>23.402</b>	<b>-1,4%</b>
- Rentabilidade de Apostas	3.912	3.839	-1,9%	19.302	18.626	-3,5%
<b>PRINCIPAIS RECEITAS ADICIONAIS</b>	<b>5.783</b>	<b>6.083</b>	<b>5,2%</b>	<b>23.371</b>	<b>30.961</b>	<b>32,5%</b>
- Aluguéis de Áreas e Escritórios	1.504	1.563	3,9%	6.587	7.650	16,2%
- Taxa de Manutenção	3.000	3.370	12,3%	13.796	15.357	11,3%
- Eventos	148	666	350,2%	360	4.562	1167,3%
- Estacionamento	64	57	-10,3%	309	323	4,5%
- Transferência de títulos	1.067	427	-60,0%	2.320	3.068	32,2%

## PRINCIPAIS INDICADORES - SAÍDAS

	Abr_22	Mai_22	Δ %	Acum. 2021	Acum. 2022	Δ %
	( R\$ mil )	( R\$ mil )	Mai / Abr	( R\$ mil )	( R\$ mil )	Acum. 2022 / 21
	ref.: 1 mês	ref.: 1 mês	ref.: 1 mês	ref.: 5 meses	ref.: 5 meses	ref.: 5 meses
<b>PRINCIPAIS DESPESAS</b>	<b>8.344</b>	<b>8.772</b>	<b>5,1%</b>	<b>41.599</b>	<b>41.161</b>	<b>-1,1%</b>
- Prêmios Proprietários e Prof. Turfe	2.314	2.586	11,7%	10.368	11.149	7,5%
- Bonificações Apostas	717	765	6,7%	3.839	3.528	-8,1%
- Comissões Ag. Credenciados	514	526	2,2%	2.403	2.346	-2,4%
- Pessoal	2.568	2.643	2,9%	14.918	13.006	-12,8%
- Despesas de Corridas	1.182	1.282	8,5%	5.083	5.939	16,8%
- Vigilância	386	386	0,0%	1.934	1.932	-0,1%
- Serv. Públicos ( Luz, Agua, Telefone )	564	505	-10,4%	2.469	2.801	13,5%
- CCCCN (*)	31	29	-7,1%	173	148	-14,6%
- ISS (** )	67	50	-25,6%	368	312	-15,1%

(\*) Desde 2012, passamos a adotar nova metodologia de apuração da CCCCN conf. Lei 12.546/2012 que desconta o valor pago em prêmios.

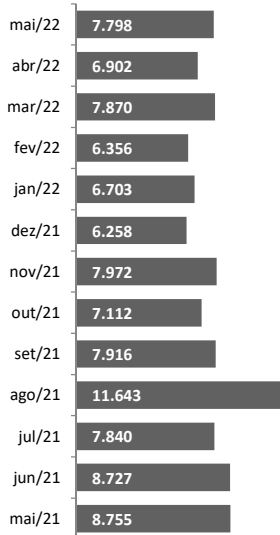
(\*\*) Desde 2021, passamos a adotar nova metodologia de apuração do ISS, descontando o valor pago em Prêmios/ComissõesAC/CCCN/Bonificações.

# PRINCIPAIS INDICADORES - ATIVIDADE HÍPICA

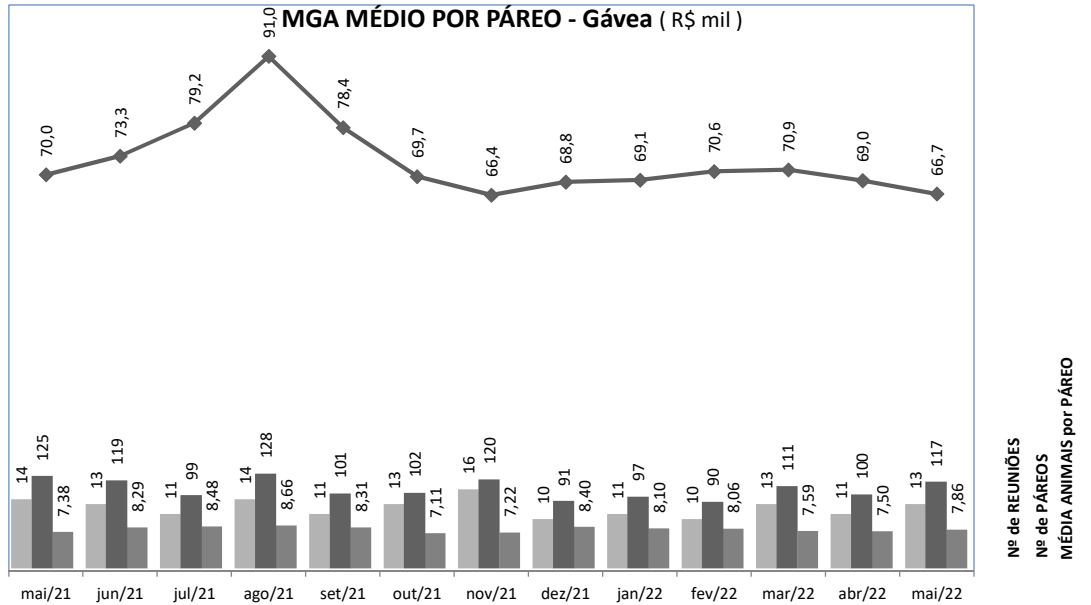
## MGA NACIONAL JCB ( Gávea + C.Jardim )

### Gávea

MGA Gávea ( R\$ mil )

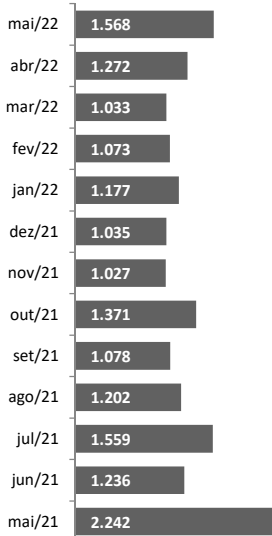


MGA MÉDIO POR PÁREO - Gávea ( R\$ mil )

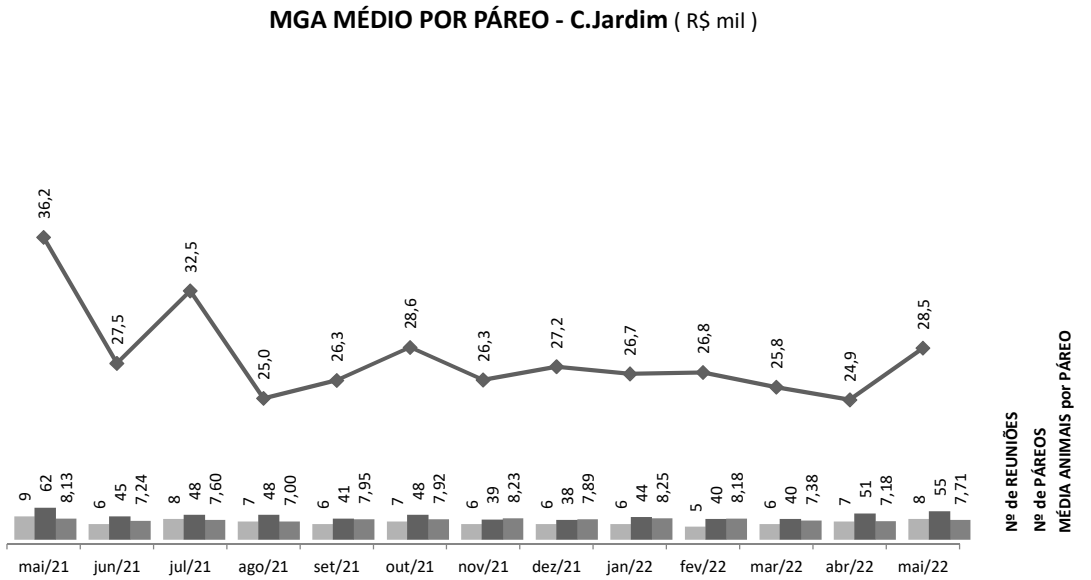


### C.Jardim

MGA C.Jardim ( R\$ mil )



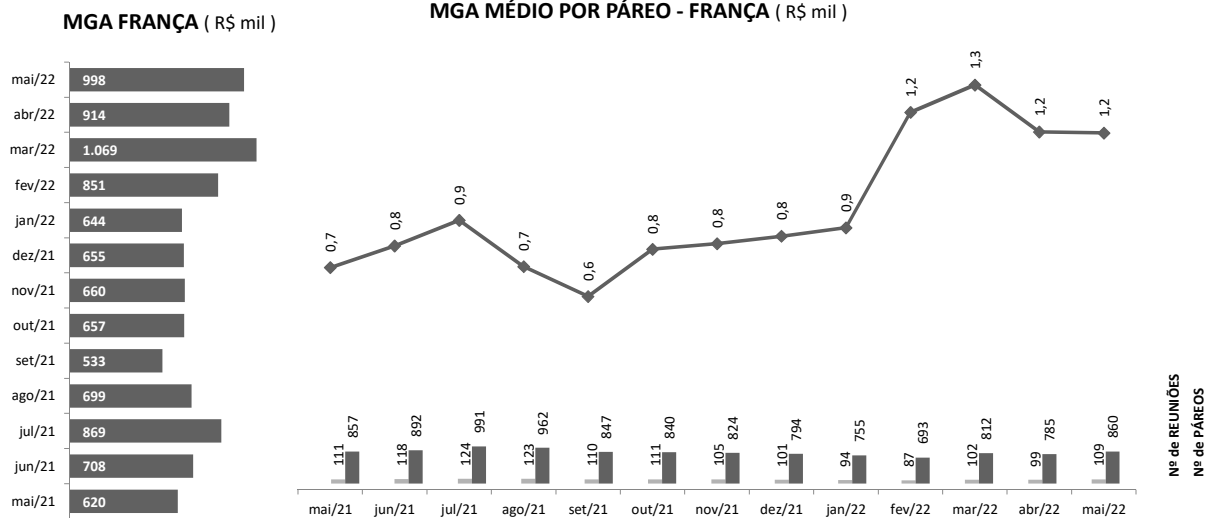
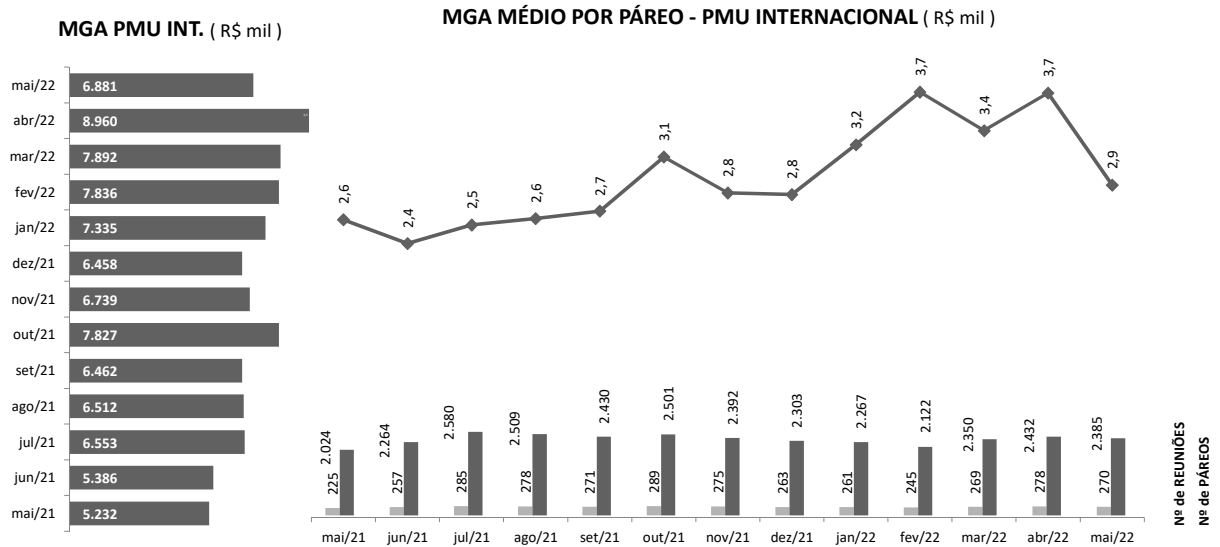
MGA MÉDIO POR PÁREO - C.Jardim ( R\$ mil )



## PRINCIPAIS INDICADORES - ATIVIDADE HÍPICA

### MGA SIMULCASTING INTERNACIONAL - PARCERIA JCB & PMU

**PMU INT.** (\*) Exceto França



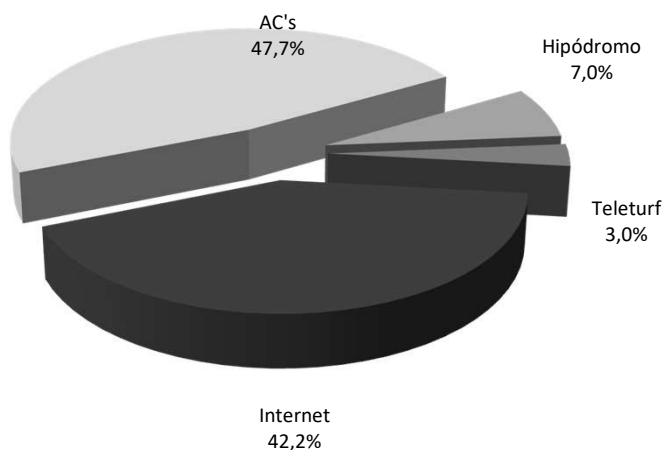
## PRINCIPAIS INDICADORES - ATIVIDADE HÍPICA

### MGA GLOBAL JCB por LOCAL DE APOSTAS

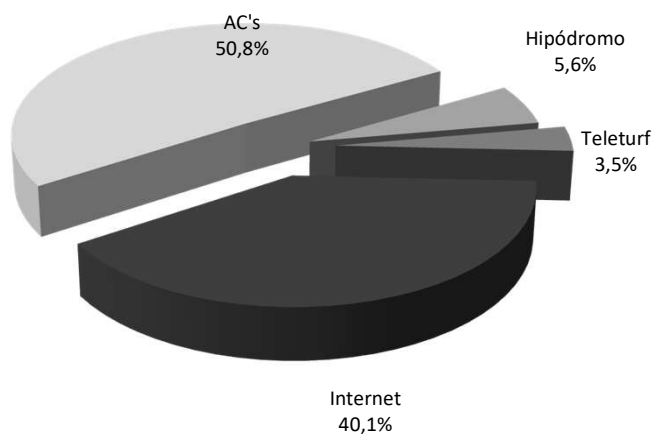
( em R\$ mil )

Período	Hipódromo	%	Teleturf	%	Internet	%	AC's	%	Total MGA
maio-2022	1.205	6,9%	457	2,6%	6.778	38,9%	8.992	51,6%	17.431
abril-2022	933	5,1%	461	2,5%	7.715	41,9%	9.301	50,5%	18.411
Δ% mai / abr	29,1%		-1,0%		-12,1%		-3,3%		-5,3%
Acum. mai_2022	6.042	7,0%	2.614	3,0%	36.387	42,2%	41.121	47,7%	86.164
Acum. mai_2021	4.228	5,6%	2.603	3,5%	30.212	40,1%	38.284	50,8%	75.327
Δ% Acum. 2022 / 2021	42,9%		0,4%		20,4%		7,4%		14,4%

#### Acum. mai\_2022



#### Acum. mai\_2021



**BALANCETE PATRIMONIAL em 31 de MAIO 2022**

		( em R\$ )	
<b>ATIVO</b>		<b>PASSIVO</b>	
<b>Circulante</b>	<b>39.604.127</b>	<b>Circulante</b>	<b>19.282.868</b>
Disponível	18.705.853	Obrigações a Pagar	8.204.244
Contas a Receber	10.753.296	IPTU	4.935.149
Outros Creditos	5.842.426	Encargos Trabalhistas	2.396.374
Almoxarifado	283.678	Outros Tributos a Recolher	529.161
Desp. Antecipadas	4.018.874	Outras Obrigações	3.217.941
<b>Realizavel a L Prazo</b>	<b>2.350.467</b>	<b>Exigível a L Prazo</b>	<b>189.656.358</b>
Dep. Judiciais & Garantias	2.350.467	Provisão de ISS sobre MGA	133.507.677
		Parcelamentos Fiscais	45.205.964
		Depósitos em Garantia	8.940.987
		IPTU a Pagar	2.001.730
<b>Ativo Permanente</b>	<b>390.929.405</b>	<b>Patrimônio Líquido</b>	<b>223.944.774</b>
Imobilizado	390.929.405	Patrimônio	219.463.470
		Resultado do Exercício	4.481.304
<b>TOTAL ATIVO</b>	<b>432.884.000</b>	<b>TOTAL PASSIVO</b>	<b>432.884.000</b>

# DEMONSTRATIVO DO RESULTADO GERENCIAL - JCB 2022

	Mai_22			Total 2022	Acumulado			Total 2022
	Hípica	Lagoa	Centro		Hípica	Lagoa	Centro	
<b>( + ) Receita Bruta da Atividade</b>	<b>8.768.982</b>	<b>2.227.746</b>	<b>692.768</b>	<b>11.689.495</b>	<b>41.174.763</b>	<b>13.099.576</b>	<b>3.652.332</b>	<b>57.926.672</b>
Receita de Corridas	4.902.236	-	-	4.902.236	23.402.386	-	-	23.402.386
Frações de Rateios	194.174	-	-	194.174	930.230	-	-	930.230
Rateios não Reclamados	32.934	-	-	32.934	167.967	-	-	167.967
Inscrições de Animais	96.198	-	-	96.198	416.035	-	-	416.035
Serviços	150.942	79.203	-	230.145	815.231	406.686	-	1.221.917
Forfaits	4.400	-	-	4.400	26.400	-	-	26.400
Exportação de Imagens de Corridas	99.806	-	-	99.806	593.248	-	-	593.248
Aluguéis de Áreas e Escritórios	736.858	186.839	638.839	1.562.536	3.602.468	685.729	3.362.221	7.650.418
Camarotes	41.446	-	-	41.446	142.913	-	-	142.913
Eventos	607.284	59.000	-	666.284	1.816.522	2.745.800	-	4.562.322
Estacionamento	1.734	1.734	53.929	57.396	16.371	16.371	290.111	322.854
Eventuais	-	-	-	-	1	0	-	1
Taxa de Manutenção	1.684.760	1.684.760	-	3.369.520	7.678.573	7.678.573	-	15.357.145
Transferência de Títulos	213.500	213.500	-	427.000	1.534.000	1.534.000	-	3.068.000
Venda de Títulos	-	-	-	-	14.500	14.500	-	29.000
Secretaria	2.710	2.710	-	5.420	17.918	17.918	-	35.835
<b>( - ) Deduções da Receita Bruta</b>	<b>5.334.403</b>	<b>3</b>	<b>331</b>	<b>5.334.736</b>	<b>23.980.480</b>	<b>3</b>	<b>1.654</b>	<b>23.982.136</b>
Tributos ( CCCCN )	29.215	-	-	29.215	148.051	-	-	148.051
Tributos ( ISS )	57.835	3	331	58.169	355.693	3	1.654	357.350
Prêmios	2.585.643	-	-	2.585.643	11.149.246	-	-	11.149.246
Bonificações Apostas	764.952	-	-	764.952	3.527.743	-	-	3.527.743
Comissões Ag. Credenciados	525.651	-	-	525.651	2.346.482	-	-	2.346.482
CBPT	89.196	-	-	89.196	514.517	-	-	514.517
Despesas de Corridas	1.281.911	-	-	1.281.911	5.938.747	-	-	5.938.747
<b>( = ) Receita Operacional Líquida</b>	<b>3.434.579</b>	<b>2.227.743</b>	<b>692.437</b>	<b>6.354.759</b>	<b>17.194.284</b>	<b>13.099.573</b>	<b>3.650.678</b>	<b>33.944.535</b>
<b>( - ) Custos das Atividades Operacionais</b>	<b>3.967.035</b>	<b>1.629.411</b>	<b>589.741</b>	<b>6.186.187</b>	<b>18.640.362</b>	<b>7.806.933</b>	<b>2.822.037</b>	<b>29.269.332</b>
Tributos	24.787	9.050	(4.500)	29.337	125.442	29.507	51.422	206.371
I.P.T.U.	25.096	47.356	213.275	285.726	126.484	235.772	1.066.375	1.428.631
Pessoal	1.803.486	749.047	90.936	2.643.469	8.923.026	3.650.201	432.366	13.005.594
Serv. Prestados p/ Terceiros	1.046.082	204.980	152.403	1.403.465	4.592.138	897.664	665.224	6.155.026
Despesas de Manutenção	391.670	201.014	85.854	678.538	1.492.942	1.012.422	388.716	2.894.081
Mat. de Utiliz. e Consumo	253.384	57.552	357	311.293	1.040.485	232.152	15.267	1.287.905
Despesas Gerais	191.795	106.971	1.687	300.453	868.138	457.265	11.345	1.336.748
Serv. Públicos	208.781	252.173	44.036	504.990	1.351.583	1.285.130	164.220	2.800.934
Outras Despesas	21.954	1.269	5.694	28.917	120.124	6.819	27.101	154.043
<b>( = ) Resultado da Atividade</b>	<b>(532.456)</b>	<b>598.333</b>	<b>102.695</b>	<b>168.572</b>	<b>(1.446.079)</b>	<b>5.292.641</b>	<b>828.641</b>	<b>4.675.204</b>
<b>( = ) Resultado Financeiro</b>	<b>30.167</b>	<b>33.386</b>	<b>(841)</b>	<b>62.712</b>	<b>(150.587)</b>	<b>(38.828)</b>	<b>(4.484)</b>	<b>(193.899)</b>
Receitas Financeiras	123.020	52.406	-	175.426	592.609	205.458	766	798.833
Despesas Financeiras	92.853	19.021	841	112.715	743.196	244.286	5.250	992.732
<b>Resultado Gerencial</b>	<b>(502.289)</b>	<b>631.718</b>	<b>101.854</b>	<b>231.284</b>	<b>(1.596.666)</b>	<b>5.253.813</b>	<b>824.157</b>	<b>4.481.304</b>
<b>Ajuste de Provisão</b>				-	-	-	-	-
<b>Resultado após Ajustes</b>	<b>(502.289)</b>	<b>631.718</b>	<b>101.854</b>	<b>231.284</b>	<b>(1.596.666)</b>	<b>5.253.813</b>	<b>824.157</b>	<b>4.481.304</b>



# ANÁLISES CONSOLIDADAS - DRE JCB - MAIO 2022



	Abr_22	Mai_22	% Δ	Acum. 2021 até Mai_21	( em R\$ ) Acum. 2022 até Mai_22	% Δ
<b>( + ) Receita Bruta da Atividade</b>	<b>11.306.391</b>	<b>11.689.495</b>	<b>3,4%</b>	<b>53.033.590</b>	<b>57.926.672</b>	<b>9,2%</b>
Receita de Corridas	4.911.854	4.902.236	-0,2%	23.731.615	23.402.386	-1,4%
Frações de Rateios	207.660	194.174	-6,5%	1.609.502	930.230	-42,2%
Rateios não Reclamados	22.880	32.934	43,9%	203.305	167.967	-17,4%
Inscrições de Animais	82.208	96.198	17,0%	-	416.035	100,0%
Serviços	189.263	230.145	21,6%	996.875	1.221.917	22,6%
Forfaits	2.800	4.400	57,1%	37.200	26.400	-29,0%
Exportação de Imagens de Corridas	80.022	99.806	24,7%	1.007.158	593.248	-41,1%
Aluguéis de Áreas e Escritórios	1.504.254	1.562.536	3,9%	6.586.670	7.650.418	16,2%
Camarotes	11.488	41.446	260,8%	125.246	142.913	14,1%
Eventos	148.000	666.284	350,2%	360.000	4.562.322	1167,3%
Estacionamento	63.954	57.396	-10,3%	308.936	322.854	4,5%
Eventuais	-	-	0,0%	1.788.602	1	-100,0%
Taxa de Manutenção	2.999.977	3.369.520	12,3%	13.795.730	15.357.145	11,3%
Transferência de Títulos	1.067.000	427.000	-60,0%	2.320.000	3.068.000	32,2%
Venda de Títulos	7.000	-	-100,0%	130.000	29.000	-77,7%
Secretaria	8.030	5.420	-32,5%	32.750	35.835	9,4%
<b>( - ) Deduções da Receita Bruta</b>	<b>4.929.630</b>	<b>5.334.736</b>	<b>8,2%</b>	<b>23.153.918</b>	<b>23.982.136</b>	<b>3,6%</b>
Tributos ( CCCC N )	31.443	29.215	-7,1%	173.457	148.051	-14,6%
Tributos ( ISS )	73.218	58.169	-20,6%	413.472	357.350	-13,6%
Prêmios	2.314.227	2.585.643	11,7%	10.368.110	11.149.246	7,5%
Bonificações Apostas	716.587	764.952	6,7%	3.838.957	3.527.743	-8,1%
Comissões Ag. Credenciados	514.208	525.651	2,2%	2.403.071	2.346.482	-2,4%
CBPT	98.084	89.196	-9,1%	873.564	514.517	-41,1%
Despesas de Corridas	1.181.863	1.281.911	8,5%	5.083.287	5.938.747	16,8%
<b>( = ) Receita Operacional Líquida</b>	<b>6.376.761</b>	<b>6.354.759</b>	<b>-0,3%</b>	<b>29.879.672</b>	<b>33.944.535</b>	<b>13,6%</b>
<b>( - ) Custos das Atividades Operacionais</b>	<b>5.841.070</b>	<b>6.186.187</b>	<b>5,9%</b>	<b>27.957.183</b>	<b>29.269.332</b>	<b>4,7%</b>
Tributos	47.943	29.337	-38,8%	107.692	206.371	91,6%
I.P.T.U.	285.726	285.726	0,0%	1.296.334	1.428.631	10,2%
Pessoal	2.568.203	2.643.469	2,9%	14.917.574	13.005.594	-12,8%
Serv. Prestados p/ Terceiros	1.119.822	1.403.465	25,3%	4.858.534	6.155.026	26,7%
Despesas de Manutenção	704.298	678.538	-3,7%	2.225.987	2.894.081	30,0%
Mat. de Utiliz. e Consumo	259.475	311.293	20,0%	895.039	1.287.905	43,9%
Despesas Gerais	268.905	300.453	11,7%	940.334	1.336.748	42,2%
Serv. Públicos	563.841	504.990	-10,4%	2.468.638	2.800.934	13,5%
Outras Despesas	22.856	28.917	26,5%	247.050	154.043	-37,6%
<b>( = ) Resultado da Atividade</b>	<b>535.691</b>	<b>168.572</b>	<b>-68,5%</b>	<b>1.922.489</b>	<b>4.675.204</b>	<b>143,2%</b>
<b>( = ) Resultado Financeiro</b>	<b>96.474</b>	<b>62.712</b>	<b>-35,0%</b>	<b>(716.191)</b>	<b>(193.899)</b>	<b>72,9%</b>
Receitas Financeiras	194.775	175.426	-9,9%	249.835	798.833	219,7%
Despesas Financeiras	98.301	112.715	14,7%	966.026	992.732	2,8%
<b>Resultado Gerencial</b>	<b>632.165</b>	<b>231.284</b>	<b>-63,4%</b>	<b>1.206.298</b>	<b>4.481.304</b>	<b>271,5%</b>