



337º RELATÓRIO GERENCIAL - 31 de JULHO 2022

337º RELATÓRIO GERENCIAL - 31 de JULHO 2022

SUMÁRIO EXECUTIVO

No mês , a atividade hípica registrou um aumento de 1,5% no seu desempenho em relação ao mês anterior , tendo o Movimento Geral de Apostas (MGA) do JCB alcançado R\$ 17,5 milhões (ver pág. 1).

Comparando-se o MGA acumulado de 2022 com o do mesmo período em 2021, observa-se aumento de 10,8% desse indicador da atividade hípica (devido parte ao Grande Prêmio Brasil 2022 ter sido realizado em junho, 2021 em agosto), com aumento de 50,6% do MGA na Gávea, queda de 4,9% em Cidade Jardim, e aumento de 17,9% no simulcasting internacional. As receitas acumuladas de corridas, apresentam queda de 0,3% em relação ao mesmo período do ano anterior (ver págs. 1, 2 e 3).

A rentabilidade das apostas apresentou uma queda acumulado de 3,6% em relação à 2021 em linha com a queda das receitas de corridas, no mês em relação ao mês anterior a rentabilidade teve um aumento de 3,7% (ver pág. 1).

Importante evidenciar, no mês, o recebimento de R\$ 151,7 mil decorrente da cessão de direitos das imagens das corridas da Gávea no mercado internacional, atividade que começou a ser faturada em julho de 2018. Os valores desta importante iniciativa são alocados na rubrica de “Exportação de Imagens de Corridas” (anexo II e III).

A conta de prêmios aos proprietários e profissionais do turfe, acumulada, apresenta um aumento de 16,9% em relação ao mesmo período de 2021 (devido parte ao Grande Prêmio Brasil 2022 ter sido realizado em junho, 2021 em agosto) .

Também no acumulado, nas despesas com bonificações aos apostadores, observa-se uma queda de 4,9% em relação ao mesmo período do ano anterior.

A conta de eventos teve um faturamento no ano de R\$ 5,0 milhões, aumento de 874,7% em relação ao mesmo período de 2021. Um dos principais motivos foi a realização do Rio Open de Tênis em 2022 (não houve em 2021).

A taxa de manutenção apresenta aumento de 11,2% em relação ao mesmo período de 2021, já refletindo o reajuste ocorrido em maio de 2022.

Na despesa de Pessoal houve uma queda no acumulado de 3,7% em comparação ao mesmo período de 2021, devido principalmente ao ajuste gradual feito no quadro de pessoal no ano de 2021 (ver pág. 1).

PRINCIPAIS INDICADORES - ENTRADAS

	Jun_22	Jul_22	Δ %	Acum. 2021	Acum. 2022	Δ %
	(R\$ mil)	(R\$ mil)	Jul / Jun	(R\$ mil)	(R\$ mil)	Acum. 2022 / 21
	ref.: 1 mês	ref.: 1 mês	ref.: 1 mês	ref.: 7 meses	ref.: 7 meses	ref.: 7 meses
TOTAL MGA JCB	17.234	17.491	1,5%	109.090	120.888	10,8%
RECEITA DE CORRIDAS	4.991	4.881	-2,2%	33.369	33.274	-0,3%
- Rentabilidade de Apostas	3.709	3.845	3,7%	27.149	26.178	-3,6%
PRINCIPAIS RECEITAS ADICIONAIS	5.496	5.729	4,2%	33.169	42.058	26,8%
- Aluguéis de Áreas e Escritórios	1.668	1.703	2,1%	8.991	11.024	22,6%
- Taxa de Manutenção	3.310	3.313	0,1%	19.740	21.951	11,2%
- Eventos	167	371	122,8%	513	5.000	874,7%
- Estacionamento	84	75	-10,6%	445	481	8,1%
- Transferência de títulos	267	267	0,0%	3.480	3.602	3,5%

PRINCIPAIS INDICADORES - SAÍDAS

	Jun_22	Jul_22	Δ %	Acum. 2021	Acum. 2022	Δ %
	(R\$ mil)	(R\$ mil)	Jul / Jun	(R\$ mil)	(R\$ mil)	Acum. 2022 / 21
	ref.: 1 mês	ref.: 1 mês	ref.: 1 mês	ref.: 7 meses	ref.: 7 meses	ref.: 7 meses
PRINCIPAIS DESPESAS	9.703	8.517	-12,2%	57.080	59.267	3,8%
- Prêmios Proprietários e Prof. Turfe	3.568	2.294	-35,7%	14.549	17.012	16,9%
- Bonificações Apostas	871	730	-16,2%	5.392	5.128	-4,9%
- Comissões Ag. Credenciados	494	518	4,8%	3.421	3.358	-1,8%
- Pessoal	2.858	2.857	-0,1%	19.445	18.720	-3,7%
- Despesas de Corridas	1.116	1.247	11,7%	7.308	8.168	11,8%
- Vigilância	451	478	6,1%	2.745	2.860	4,2%
- Serv. Públicos (Luz, Agua, Telefone)	330	298	-9,7%	3.408	3.449	1,2%
- CCCCN (*)	13	31	132,8%	256	192	-25,0%
- ISS s/ MGA (**)	2	65	2730,2%	511	380	-25,6%

(*) Desde 2012, passamos a adotar nova metodologia de apuração da CCCCN conf. Lei 12.546/2012 que desconta o valor pago em prêmios.

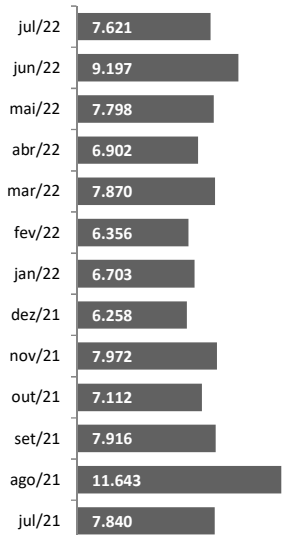
(**) Desde 2021, passamos a adotar nova metodologia de apuração do ISS, descontando o valor pago em Prêmios/ComissõesAC/CCCN/Bonificações.

PRINCIPAIS INDICADORES - ATIVIDADE HÍPICA

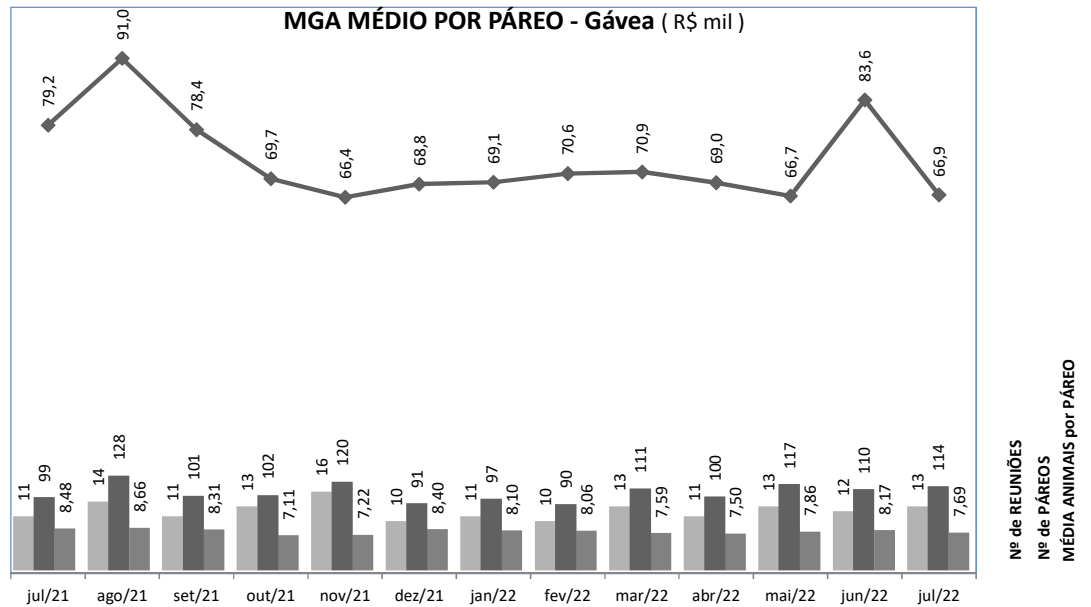
MGA NACIONAL JCB (Gávea + C.Jardim)

Gávea

MGA Gávea (R\$ mil)

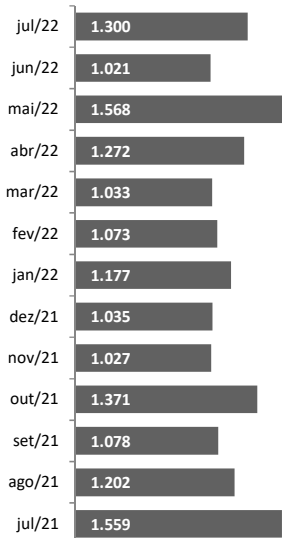


MGA MÉDIO POR PÁREO - Gávea (R\$ mil)

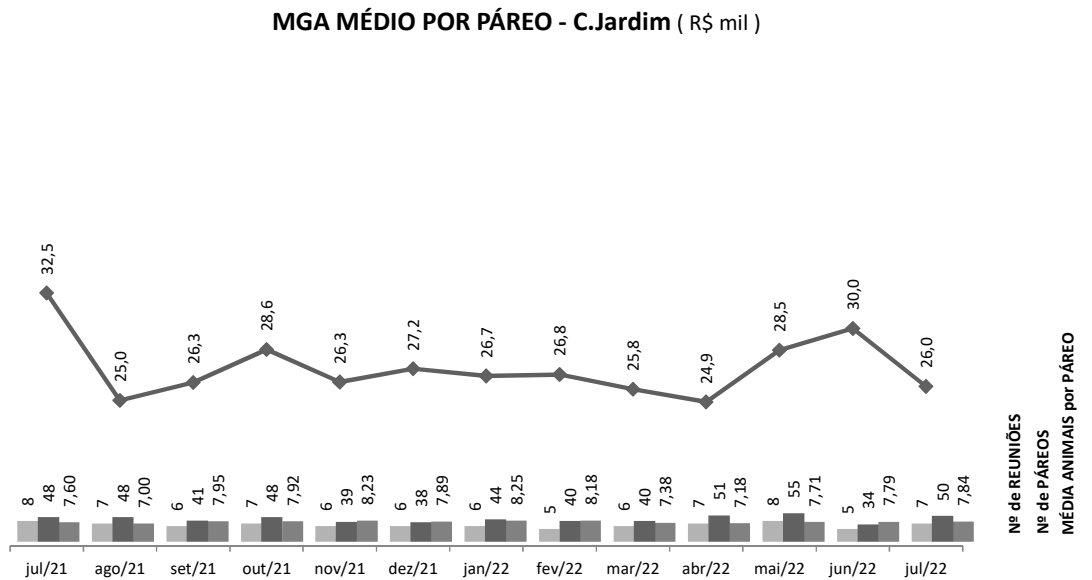


C.Jardim

MGA C.Jardim (R\$ mil)



MGA MÉDIO POR PÁREO - C.Jardim (R\$ mil)

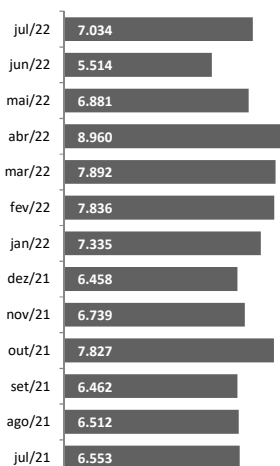


PRINCIPAIS INDICADORES - ATIVIDADE HÍPICA

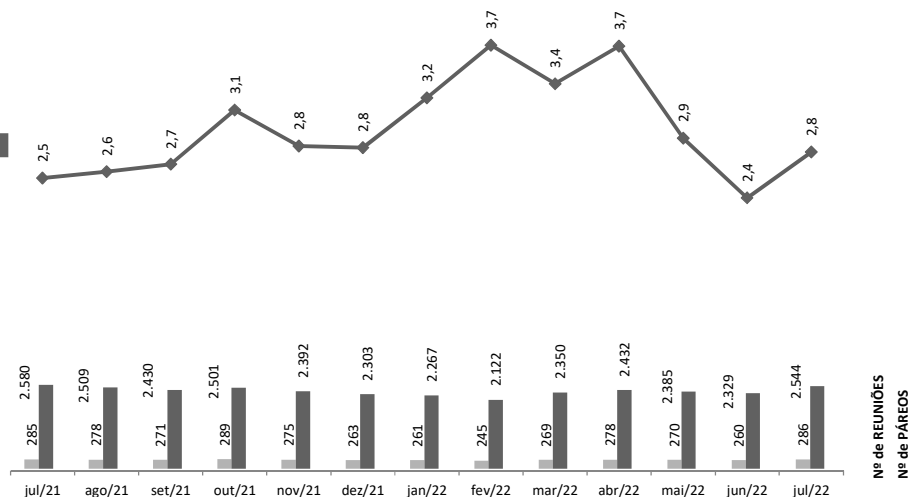
MGA SIMULCASTING INTERNACIONAL - PARCERIA JCB & PMU

PMU INT. (*) Exceto França

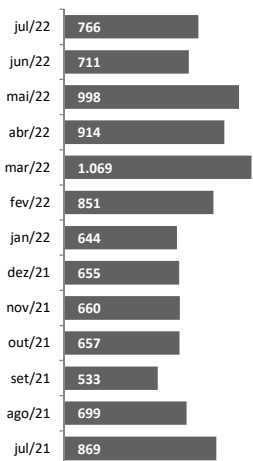
MGA PMU INT. (R\$ mil)



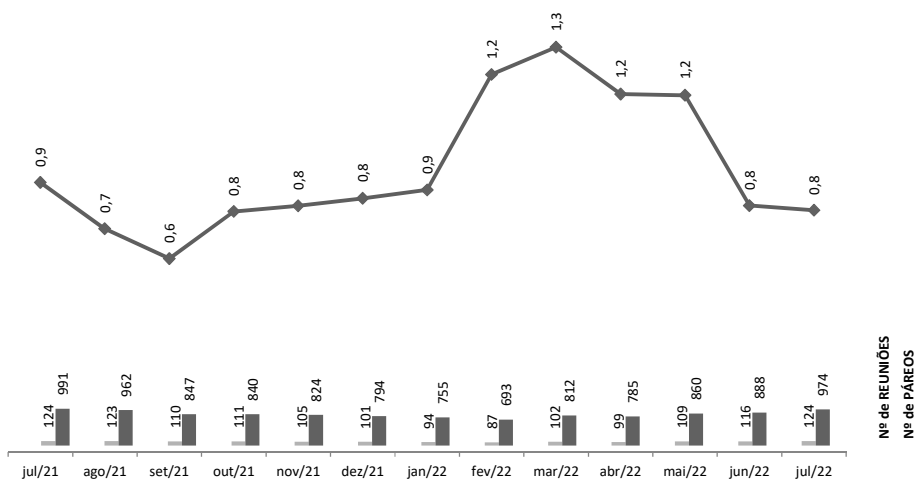
MGA MÉDIO POR PÁREO - PMU INTERNACIONAL (R\$ mil)



MGA FRANÇA (R\$ mil)



MGA MÉDIO POR PÁREO - FRANÇA (R\$ mil)



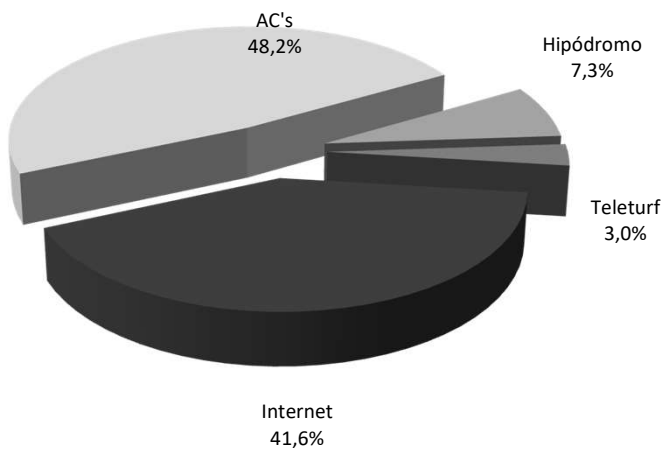
PRINCIPAIS INDICADORES - ATIVIDADE HÍPICA

MGA GLOBAL JCB por LOCAL DE APOSTAS

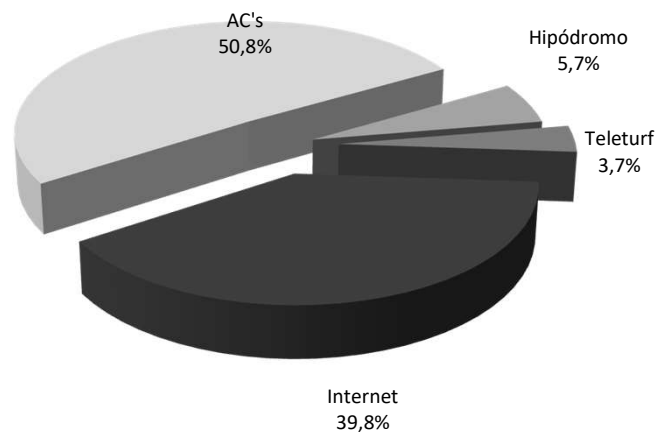
(em R\$ mil)

Período	Hipódromo	%	Teleturf	%	Internet	%	AC's	%	Total MGA
julho-2022	1.035	5,9%	457	2,6%	7.286	41,7%	8.712	49,8%	17.491
junho-2022	1.693	9,8%	501	2,9%	6.630	38,5%	8.410	48,8%	17.234
Δ% jul / jun	-38,8%		-8,8%		9,9%		3,6%		1,5%
Acum. jul_2022	8.771	7,3%	3.571	3,0%	50.303	41,6%	58.244	48,2%	120.888
Acum. jul_2021	6.250	5,7%	4.037	3,7%	43.429	39,8%	55.374	50,8%	109.090
Δ% Acum. 2022 / 2021	40,3%		-11,5%		15,8%		5,2%		10,8%

Acum. jul_2022



Acum. jul_2021



BALANCETE PATRIMONIAL em 31 de JULHO 2022

ATIVO		PASSIVO	
		(em R\$)	
Circulante	40.531.710	Circulante	18.195.530
Disponível	18.647.693	Obrigações a Pagar	9.878.332
Contas a Receber	14.091.103	IPTU	3.325.127
Outros Creditos	4.688.143	Encargos Trabalhistas	2.279.235
Almoxarifado	222.504	Outros Tributos a Recolher	661.647
Desp. Antecipadas	2.882.267	Outras Obrigações	2.051.189
Realizavel a L Prazo	2.340.986	Exigível a L Prazo	192.766.561
Dep. Judiciais & Garantias	2.340.986	Provisão de ISS sobre MGA	133.507.677
		Parcelamentos Fiscais	45.206.249
		Depósitos em Garantia	12.029.487
		IPTU a Pagar	2.023.148
Ativo Permanente	391.383.259	Patrimônio Líquido	223.293.865
Imobilizado	391.383.259	Patrimônio	219.463.470
		Resultado do Exercício	3.830.395
TOTAL ATIVO	434.255.956	TOTAL PASSIVO	434.255.956

DEMONSTRATIVO DO RESULTADO GERENCIAL - JCB 2022

	Jul_22			Total 2022	Acumulado			Total 2022
	Hípica	Lagoa	Centro		Hípica	Lagoa	Centro	
(+) Receita Bruta da Atividade	8.532.777	2.182.595	703.970	11.419.342	58.355.672	17.496.526	5.075.819	80.928.016
Receita de Corridas	4.880.903	-	-	4.880.903	33.274.055	-	-	33.274.055
Frações de Rateios	152.370	-	-	152.370	1.139.637	-	-	1.139.637
Rateios não Reclamados	59.153	-	-	59.153	251.189	-	-	251.189
Inscrições de Animais	82.075	-	-	82.075	649.665	-	-	649.665
Serviços	150.574	96.144	-	246.718	1.244.009	594.777	-	1.838.786
Forfaits	12.400	-	-	12.400	46.400	-	-	46.400
Exportação de Imagens de Corridas	151.738	-	-	151.738	1.040.920	-	-	1.040.920
Aluguéis de Áreas e Escritórios	855.877	213.585	633.604	1.703.066	5.272.365	1.116.182	4.635.418	11.023.964
Camarotes	10.733	-	-	10.733	168.330	-	-	168.330
Eventos	321.400	50.000	-	371.400	2.167.608	2.832.800	-	5.000.408
Estacionamento	2.172	2.172	70.366	74.709	20.386	20.386	440.401	481.174
Eventuais	57.203	24.516	-	81.719	260.213	111.485	-	371.698
Taxa de Manutenção	1.656.471	1.656.471	-	3.312.943	10.975.425	10.975.425	-	21.950.851
Transferência de Títulos	133.500	133.500	-	267.000	1.801.000	1.801.000	-	3.602.000
Venda de Títulos	3.500	3.500	-	7.000	21.500	21.500	-	43.000
Secretaria	2.708	2.708	-	5.415	22.970	22.970	-	45.940
(-) Deduções da Receita Bruta	5.253.772	-	298	5.254.069	35.112.936	3	2.316	35.115.254
Tributos (CCCCN)	30.747	-	-	30.747	192.003	-	-	192.003
Tributos (ISS)	73.272	-	298	73.570	448.635	3	2.316	450.954
Prêmios	2.294.376	-	-	2.294.376	17.011.560	-	-	17.011.560
Bonificações Apostas	729.841	-	-	729.841	5.128.127	-	-	5.128.127
Comissões Ag. Credenciados	517.828	-	-	517.828	3.358.446	-	-	3.358.446
CBPT	360.812	-	-	360.812	806.500	-	-	806.500
Despesas de Corridas	1.246.895	-	-	1.246.895	8.167.664	-	-	8.167.664
(=) Receita Operacional Líquida	3.279.005	2.182.595	703.673	6.165.273	23.242.736	17.496.523	5.073.503	45.812.762
(-) Custos das Atividades Operacionais	3.766.953	1.802.057	573.995	6.143.005	26.661.533	11.301.134	3.936.054	41.898.720
Tributos	40.686	8.062	-	48.748	192.022	47.068	47.436	286.526
I.P.T.U.	25.096	47.356	213.275	285.726	176.675	330.483	1.492.925	2.000.083
Pessoal	1.981.295	781.945	93.292	2.856.532	12.869.830	5.234.902	615.373	18.720.105
Serv. Prestados p/ Terceiros	832.970	302.312	137.002	1.272.283	6.321.381	1.391.470	845.205	8.558.056
Despesas de Manutenção	380.167	191.571	113.736	685.474	2.458.984	1.455.007	670.996	4.584.987
Mat. de Utiliz. e Consumo	199.111	38.583	3.596	241.290	1.585.080	322.355	28.882	1.936.317
Despesas Gerais	220.850	211.227	1.964	434.041	1.324.570	798.150	16.373	2.139.093
Serv. Públicos	71.153	220.776	5.719	297.648	1.550.627	1.714.467	183.420	3.448.514
Outras Despesas	15.626	224	5.412	21.262	182.364	7.232	35.443	225.039
(=) Resultado da Atividade	(487.948)	380.538	129.677	22.268	(3.418.797)	6.195.389	1.137.450	3.914.042
(=) Resultado Financeiro	10.308	39.228	(37.139)	12.397	(76.823)	36.888	(43.711)	(83.647)
Receitas Financeiras	147.303	56.325	4	203.632	872.074	316.287	770	1.189.130
Despesas Financeiras	136.995	17.097	37.143	191.234	948.897	279.399	44.481	1.272.777
Resultado Gerencial	(477.639)	419.766	92.538	34.665	(3.495.620)	6.232.277	1.093.738	3.830.395
Ajuste de Provisão				-	-	-	-	-
Resultado após Ajustes	(477.639)	419.766	92.538	34.665	(3.495.620)	6.232.277	1.093.738	3.830.395

ANÁLISES CONSOLIDADAS - DRE JCB - JULHO 2022



	Jun_22	Jul_22	% Δ	Acum. 2021 até Jul_21	(em R\$) Acum. 2022 até Jul_22	% Δ
(+) Receita Bruta da Atividade	11.405.594	11.419.342	0,1%	74.205.530	80.928.016	9,1%
Receita de Corridas	4.990.766	4.880.903	-2,2%	33.368.519	33.274.055	-0,3%
Frações de Rateios	58.839	152.370	159,0%	2.349.990	1.139.637	-51,5%
Rateios não Reclamados	24.070	59.153	145,8%	243.513	251.189	3,2%
Inscrições de Animais	151.554	82.075	-45,8%	73.688	649.665	781,6%
Serviços	347.038	246.718	-28,9%	1.520.912	1.838.786	20,9%
Forfaits	7.600	12.400	63,2%	63.600	46.400	-27,0%
Exportação de Imagens de Corridas	295.933	151.738	-48,7%	1.183.842	1.040.920	-12,1%
Aluguéis de Áreas e Escritórios	1.668.480	1.703.066	2,1%	8.990.635	11.023.964	22,6%
Camarotes	13.533	10.733	-20,7%	151.456	168.330	11,1%
Eventos	166.685	371.400	122,8%	513.000	5.000.408	874,7%
Estacionamento	83.610	74.709	-10,6%	445.306	481.174	8,1%
Eventuais	8.587	81.719	851,7%	1.788.606	371.698	-79,2%
Taxa de Manutenção	3.310.207	3.312.943	0,1%	19.739.647	21.950.851	11,2%
Transferência de Títulos	267.000	267.000	0,0%	3.480.000	3.602.000	3,5%
Venda de Títulos	7.000	7.000	0,0%	235.000	43.000	-81,7%
Secretaria	4.690	5.415	15,5%	57.815	45.940	-20,5%
(-) Deduções da Receita Bruta	6.012.897	5.254.069	-12,6%	32.550.001	35.115.254	7,9%
Tributos (CCCCN)	13.206	30.747	132,8%	255.991	192.003	-25,0%
Tributos (ISS)	20.034	73.570	267,2%	578.517	450.954	-22,1%
Prêmios	3.567.938	2.294.376	-35,7%	14.548.943	17.011.560	16,9%
Bonificações Apostas	870.543	729.841	-16,2%	5.391.763	5.128.127	-4,9%
Comissões Ag. Credenciados	494.137	517.828	4,8%	3.420.830	3.358.446	-1,8%
CBPT	(68.830)	360.812	624,2%	1.046.399	806.500	-22,9%
Despesas de Corridas	1.115.870	1.246.895	11,7%	7.307.558	8.167.664	11,8%
(=) Receita Operacional Líquida	5.392.697	6.165.273	14,3%	41.655.529	45.812.762	10,0%
(-) Custos das Atividades Operacionais	6.476.222	6.143.005	-5,1%	38.039.662	41.898.720	10,1%
Tributos	31.039	48.748	57,1%	122.987	286.526	133,0%
I.P.T.U.	285.726	285.726	0,0%	1.814.865	2.000.083	10,2%
Pessoal	2.858.279	2.856.532	-0,1%	19.445.345	18.720.105	-3,7%
Serv. Prestados p/ Terceiros	1.379.110	1.272.283	-7,7%	6.891.733	8.558.056	24,2%
Despesas de Manutenção	873.246	685.474	-21,5%	3.118.414	4.584.987	47,0%
Mat. de Utiliz. e Consumo	384.894	241.290	-37,3%	1.334.512	1.936.317	45,1%
Despesas Gerais	318.203	434.041	36,4%	1.330.233	2.139.093	60,8%
Serv. Públicos	329.671	297.648	-9,7%	3.408.428	3.448.514	1,2%
Outras Despesas	16.053	21.262	32,4%	573.144	225.039	-60,7%
(=) Resultado da Atividade	(1.083.525)	22.268	102,1%	3.615.867	3.914.042	8,2%
(=) Resultado Financeiro	98.977	12.397	-87,5%	(888.767)	(83.647)	90,6%
Receitas Financeiras	186.170	203.632	9,4%	365.323	1.189.130	225,5%
Despesas Financeiras	87.193	191.234	119,3%	1.254.090	1.272.777	1,5%
Resultado Gerencial	(984.549)	34.665	103,5%	2.727.100	3.830.395	40,5%