



339º RELATÓRIO GERENCIAL - 30 de SETEMBRO 2022

339º RELATÓRIO GERENCIAL - 30 de SETEMBRO 2022

SUMÁRIO EXECUTIVO

No mês, a atividade hípica registrou uma queda de 12,2% no seu desempenho em relação ao mês anterior, tendo o Movimento Geral de Apostas (MGA) do JCB alcançado R\$ 16,1 milhões (ver pág. 1).

Comparando-se o MGA acumulado de 2022 com o do mesmo período em 2021, observa-se aumento de 6,2% desse indicador da atividade, com queda de 10,1% do MGA na Gávea, queda de 18,9% em Cidade Jardim, e aumento de 34,4% no simulcasting internacional. As receitas acumuladas de corridas, apresentam queda de 1,6% em relação ao mesmo período do ano anterior (ver págs. 1, 2 e 3).

A rentabilidade das apostas apresentou uma queda acumulada de 5,6% em relação à 2021 em linha com a queda das receitas de corridas, no mês em relação ao mês anterior a rentabilidade teve uma queda de 13,4% (ver pág. 1).

Importante evidenciar, no ano, o recebimento de R\$ 1,3 milhão decorrente da cessão de direitos das imagens das corridas da Gávea no mercado internacional, atividade que começou a ser faturada em julho de 2018. Os valores desta importante iniciativa são alocados na rubrica de “Exportação de Imagens de Corridas” (anexo II e III).

A conta de prêmios aos proprietários e profissionais do turfe, acumulada, apresenta um aumento de 11,1% em relação ao mesmo período de 2021.

Também no acumulado, nas despesas com bonificações aos apostadores, observa-se uma queda de 2,5% em relação ao mesmo período do ano anterior.

A conta de eventos teve um faturamento no ano de R\$ 5,6 milhões, aumento de 716,6% em relação ao mesmo período de 2021. Um dos principais motivos foi a realização do Rio Open de Tênis em 2022 (não houve em 2021).

A taxa de manutenção apresenta aumento de 11,3% em relação ao mesmo período de 2021, já refletindo o reajuste ocorrido em maio de 2022.

Na despesa de Pessoal houve uma queda no acumulado de 0,5% em comparação ao mesmo período de 2021, devido principalmente ao ajuste gradual feito no quadro de pessoal no ano de 2021 (ver pág. 1).

PRINCIPAIS INDICADORES - ENTRADAS

	Ago_22	Set_22	Δ %	Acum. 2021	Acum. 2022	Δ %
	(R\$ mil)	(R\$ mil)	Set / Ago	(R\$ mil)	(R\$ mil)	Acum. 2022 / 21
	ref.: 1 mês	ref.: 1 mês	ref.: 1 mês	ref.: 9 meses	ref.: 9 meses	ref.: 9 meses
TOTAL MGA JCB	18.382	16.145	-12,2%	146.354	155.415	6,2%
RECEITA DE CORRIDAS	5.141	4.469	-13,1%	43.580	42.884	-1,6%
- Rentabilidade de Apostas	3.947	3.418	-13,4%	35.541	33.543	-5,6%
PRINCIPAIS RECEITAS ADICIONAIS	5.828	6.022	3,3%	43.635	54.022	23,8%
- Aluguéis de Áreas e Escritórios	1.680	1.643	-2,2%	11.636	14.465	24,3%
- Taxa de Manutenção	3.328	3.320	-0,2%	25.704	28.598	11,3%
- Eventos	358	206	-42,6%	681	5.559	716,6%
- Estacionamento	88	80	-8,5%	595	649	9,1%
- Transferência de títulos	374	774	107,0%	5.020	4.750	-5,4%

PRINCIPAIS INDICADORES - SAÍDAS

	Ago_22	Set_22	Δ %	Acum. 2021	Acum. 2022	Δ %
	(R\$ mil)	(R\$ mil)	Set / Ago	(R\$ mil)	(R\$ mil)	Acum. 2022 / 21
	ref.: 1 mês	ref.: 1 mês	ref.: 1 mês	ref.: 9 meses	ref.: 9 meses	ref.: 9 meses
PRINCIPAIS DESPESAS	8.856	8.367	-5,5%	74.178	76.468	3,1%
- Prêmios Proprietários e Prof. Turfe	2.407	2.198	-8,7%	19.463	21.616	11,1%
- Bonificações Apostas	851	739	-13,1%	6.893	6.719	-2,5%
- Comissões Ag. Credenciados	559	500	-10,6%	4.466	4.417	-1,1%
- Pessoal	2.812	2.889	2,7%	24.541	24.429	-0,5%
- Despesas de Corridas	1.267	1.153	-9,0%	9.947	10.550	6,1%
- Vigilância	452	427	-5,5%	3.577	3.740	4,5%
- Serv. Públicos (Luz, Agua, Telefone)	412	384	-6,7%	4.275	4.254	-0,5%
- CCCCN (*)	31	27	-12,7%	323	250	-22,6%
- ISS s/ MGA (**)	65	50	-22,3%	648	495	-23,6%

(*) Desde 2012, passamos a adotar nova metodologia de apuração da CCCCN conf. Lei 12.546/2012 que desconta o valor pago em prêmios.

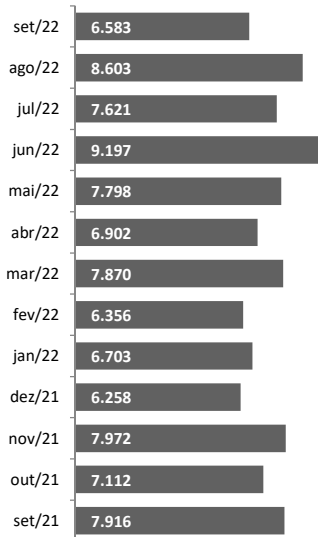
(**) Desde 2021, passamos a adotar nova metodologia de apuração do ISS, descontando o valor pago em Prêmios/ComissõesAC/CCCN/Bonificações.

PRINCIPAIS INDICADORES - ATIVIDADE HÍPICA

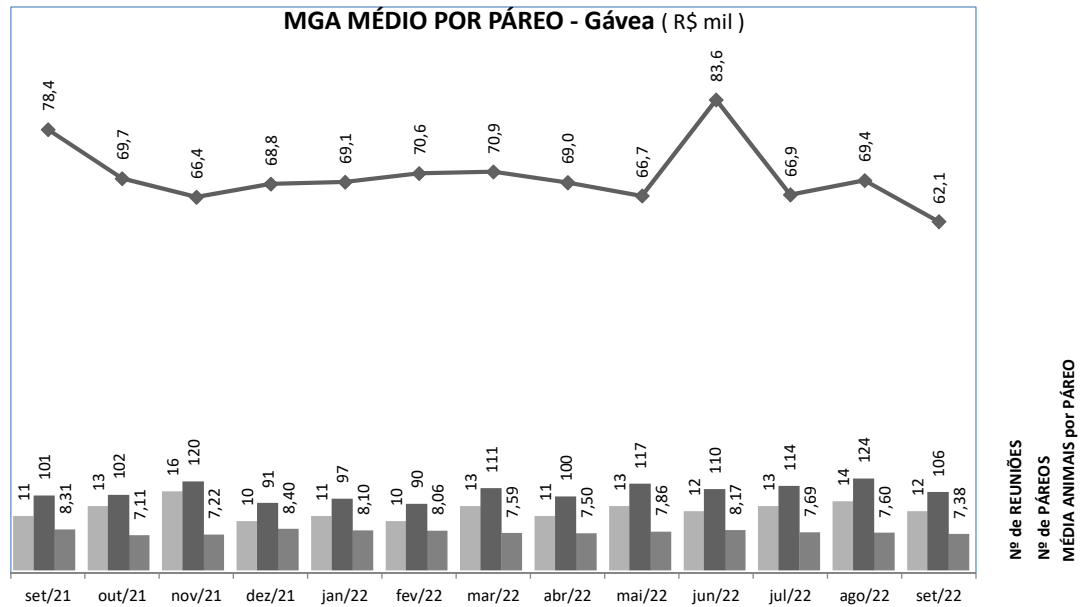
MGA NACIONAL JCB (Gávea + C.Jardim)

Gávea

MGA Gávea (R\$ mil)

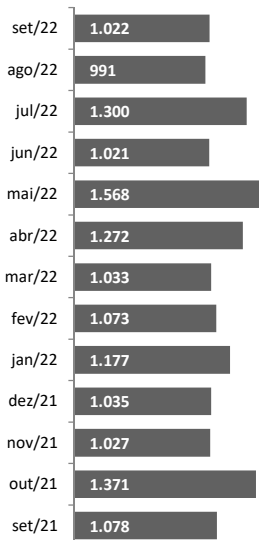


MGA MÉDIO POR PÁREO - Gávea (R\$ mil)

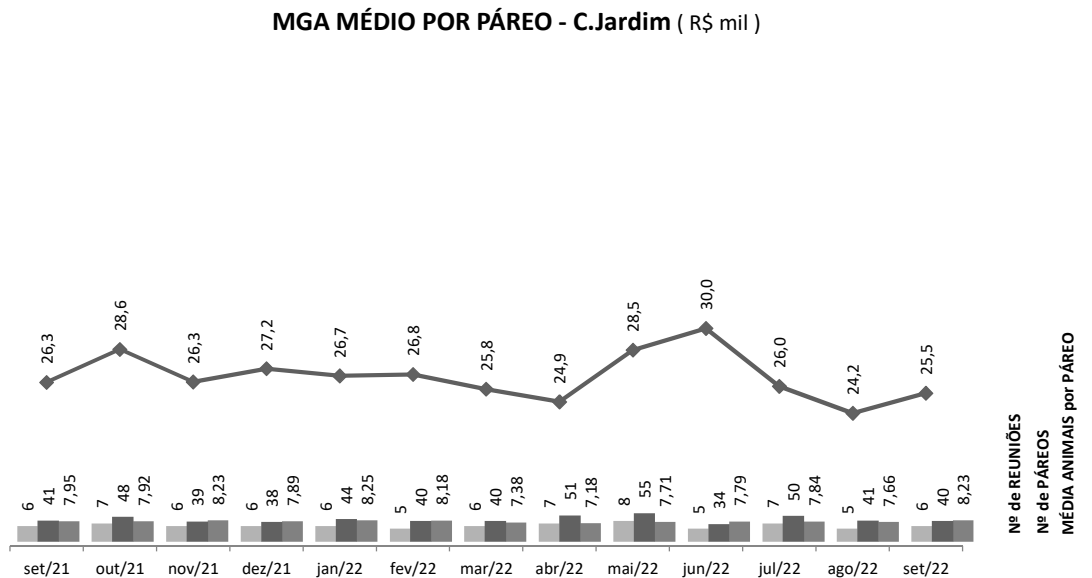


C.Jardim

MGA C.Jardim (R\$ mil)



MGA MÉDIO POR PÁREO - C.Jardim (R\$ mil)

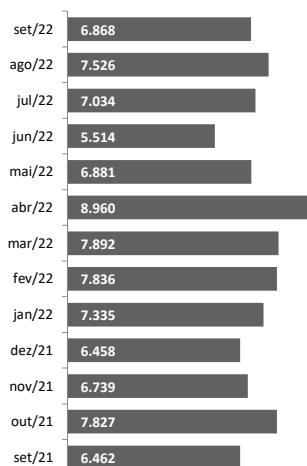


PRINCIPAIS INDICADORES - ATIVIDADE HÍPICA

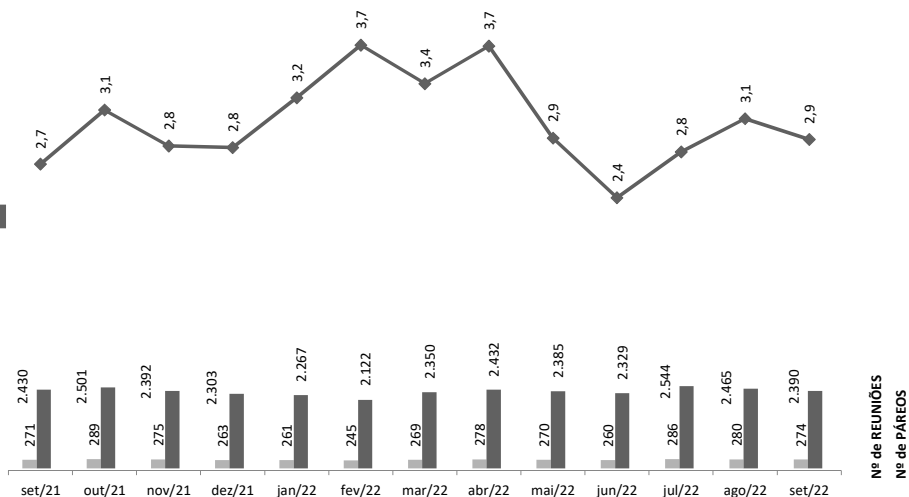
MGA SIMULCASTING INTERNACIONAL - PARCERIA JCB & PMU

PMU INT. (*) Exceto França

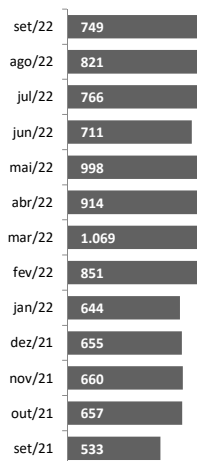
MGA PMU INT. (R\$ mil)



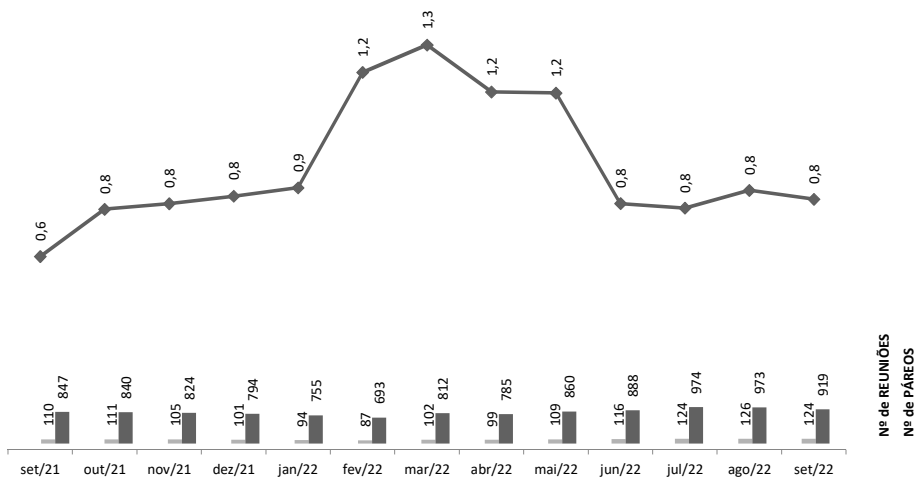
MGA MÉDIO POR PÁREO - PMU INTERNACIONAL (R\$ mil)



MGA FRANÇA (R\$ mil)



MGA MÉDIO POR PÁREO - FRANÇA (R\$ mil)



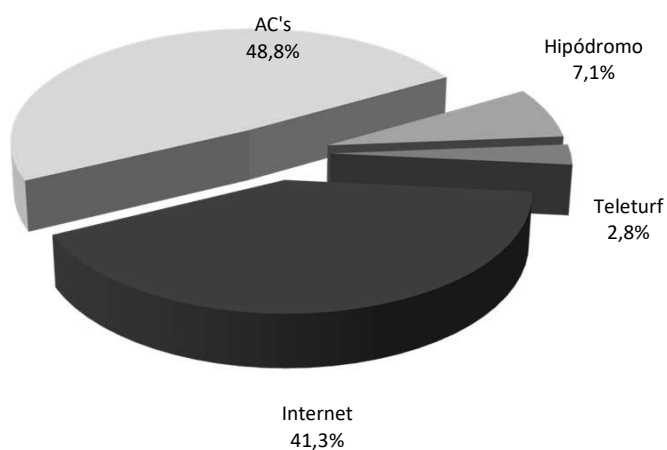
PRINCIPAIS INDICADORES - ATIVIDADE HÍPICA

MGA GLOBAL JCB por LOCAL DE APOSTAS

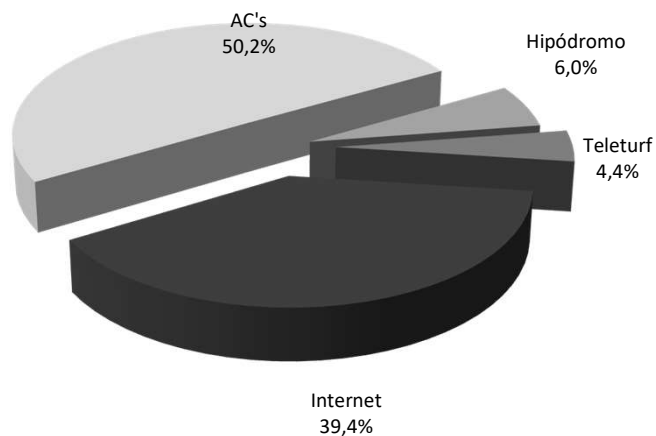
(em R\$ mil)

Período	Hipódromo	%	Teleturf	%	Internet	%	AC's	%	Total MGA
setembro-2022	1.017	6,3%	336	2,1%	6.560	40,6%	8.232	51,0%	16.145
agosto-2022	1.209	6,6%	437	2,4%	7.303	39,7%	9.433	51,3%	18.382
Δ% set / ago	-15,9%		-22,9%		-10,2%		-12,7%		-12,2%
Acum. set_2022	10.996	7,1%	4.344	2,8%	64.166	41,3%	75.909	48,8%	155.415
Acum. set_2021	8.758	6,0%	6.375	4,4%	57.724	39,4%	73.498	50,2%	146.354
Δ% Acum. 2022 / 2021	25,6%		-31,9%		11,2%		3,3%		6,2%

Acum. set_2022



Acum. set_2021



BALANCETE PATRIMONIAL em 30 de SETEMBRO 2022

ATIVO		PASSIVO	
		(em R\$)	
Circulante	40.722.222	Circulante	18.752.183
Disponível	16.179.159	Obrigações a Pagar	8.408.686
Contas a Receber	12.917.903	IPTU	1.694.460
Outros Creditos	9.315.193	Encargos Trabalhistas	2.259.493
Almoxarifado	279.942	Outros Tributos a Recolher	530.383
Desp. Antecipadas	2.030.025	Outras Obrigações	5.859.161
Realizavel a L Prazo	2.328.619	Exigível a L Prazo	192.199.098
Dep. Judiciais & Garantias	2.328.619	Provisão de ISS sobre MGA	133.507.677
		Parcelamentos Fiscais	45.233.317
		Depósitos em Garantia	11.413.539
		IPTU a Pagar	2.044.566
Ativo Permanente	392.085.078	Patrimônio Líquido	224.184.638
Imobilizado	392.085.078	Patrimônio	219.463.470
		Resultado do Exercício	4.721.169
TOTAL ATIVO	435.135.920	TOTAL PASSIVO	435.135.920

DEMONSTRATIVO DO RESULTADO GERENCIAL - JCB 2022

	Set_22			Total 2022	Acumulado			Total 2022
	Hípica	Lagoa	Centro		Hípica	Lagoa	Centro	
(+) Receita Bruta da Atividade	8.228.433	2.480.799	707.668	11.416.899	75.500.282	22.211.049	6.551.059	104.262.390
Receita de Corridas	4.469.073	-	-	4.469.073	42.884.335	-	-	42.884.335
Frações de Rateios	156.270	-	-	156.270	1.488.640	-	-	1.488.640
Rateios não Reclamados	31.332	-	-	31.332	305.804	-	-	305.804
Inscrições de Animais	79.565	-	-	79.565	812.407	-	-	812.407
Serviços	250.515	157.105	-	407.620	1.708.356	867.336	-	2.575.692
Forfaits	25.600	-	-	25.600	78.400	-	-	78.400
Exportação de Imagens de Corridas	112.066	15.000	-	127.066	1.302.593	15.000	-	1.317.593
Aluguéis de Áreas e Escritórios	810.632	201.194	630.997	1.642.823	6.973.636	1.540.061	5.951.485	14.465.182
Camarotes	21.292	-	-	21.292	203.050	-	-	203.050
Eventos	185.099	20.510	-	205.609	2.681.469	2.877.610	-	5.559.079
Estacionamento	1.724	1.724	76.671	80.119	24.645	24.645	599.575	648.865
Eventuais	-	-	-	-	263.402	112.851	-	376.253
Taxa de Manutenção	1.659.970	1.659.970	-	3.319.941	14.299.244	14.299.244	-	28.598.488
Transferência de Títulos	387.000	387.000	-	774.000	2.375.000	2.375.000	-	4.750.000
Venda de Títulos	35.000	35.000	-	70.000	70.500	70.500	-	141.000
Secretaria	3.295	3.295	-	6.590	28.800	28.800	-	57.600
(-) Deduções da Receita Bruta	4.913.418	1.500	265	4.915.183	45.402.106	1.503	2.878	45.406.487
Tributos (CCCCN)	27.177	-	-	27.177	250.319	-	-	250.319
Tributos (ISS)	63.873	1.500	265	65.638	589.646	1.503	2.878	594.027
Prêmios	2.197.631	-	-	2.197.631	21.615.834	-	-	21.615.834
Bonificações Apostas	739.440	-	-	739.440	6.718.934	-	-	6.718.934
Comissões Ag. Credenciados	499.573	-	-	499.573	4.416.622	-	-	4.416.622
CBPT	233.221	-	-	233.221	1.261.248	-	-	1.261.248
Despesas de Corridas	1.152.503	-	-	1.152.503	10.549.502	-	-	10.549.502
(=) Receita Operacional Líquida	3.315.015	2.479.299	707.403	6.501.716	30.098.176	22.209.546	6.548.181	58.855.903
(-) Custos das Atividades Operacionais	3.965.803	1.716.329	572.391	6.254.524	34.249.426	14.822.652	5.084.104	54.156.183
Tributos	21.922	7.593	-	29.515	242.510	64.405	47.436	354.351
I.P.T.U.	25.096	47.356	213.275	285.726	226.867	425.194	1.919.475	2.571.535
Pessoal	1.951.337	837.721	99.880	2.888.938	16.761.382	6.849.308	817.871	24.428.561
Serv. Prestados p/ Terceiros	961.559	215.882	139.425	1.316.866	8.101.438	1.823.464	1.121.313	11.046.214
Despesas de Manutenção	287.004	176.120	83.442	546.565	3.062.798	1.853.188	828.833	5.744.819
Mat. de Utiliz. e Consumo	189.511	59.171	4.210	252.891	1.973.492	501.864	47.855	2.523.210
Despesas Gerais	345.007	147.571	1.351	493.929	1.789.831	1.116.390	21.319	2.927.540
Serv. Públicos	134.482	224.601	25.292	384.374	1.839.560	2.181.069	233.505	4.254.134
Outras Despesas	49.886	315	5.518	55.719	251.548	7.771	46.499	305.818
(=) Resultado da Atividade	(650.789)	762.970	135.011	247.192	(4.151.250)	7.386.894	1.464.077	4.699.721
(=) Resultado Financeiro	66.322	27.655	(9.617)	84.361	(21.945)	97.891	(54.498)	21.448
Receitas Financeiras	129.577	49.349	0	178.926	1.142.676	425.941	770	1.569.387
Despesas Financeiras	63.255	21.693	9.617	94.565	1.164.621	328.050	55.268	1.547.939
Resultado Gerencial	(584.467)	790.625	125.395	331.553	(4.173.195)	7.484.785	1.409.579	4.721.169
Ajuste de Provisão				-	-	-	-	-
Resultado após Ajustes	(584.467)	790.625	125.395	331.553	(4.173.195)	7.484.785	1.409.579	4.721.169

ANÁLISES CONSOLIDADAS - DRE JCB - SETEMBRO 2022



	Ago_22	Set_22	% Δ	Acum. 2021 até Set_21	(em R\$) Acum. 2022 até Set_22	% Δ
(+) Receita Bruta da Atividade	11.799.373	11.416.899	-3,2%	96.740.231	104.262.390	7,8%
Receita de Corridas	5.141.207	4.469.073	-13,1%	43.579.909	42.884.335	-1,6%
Frações de Rateios	192.733	156.270	-18,9%	3.030.420	1.488.640	-50,9%
Rateios não Reclamados	23.283	31.332	34,6%	290.129	305.804	5,4%
Inscrições de Animais	83.177	79.565	-4,3%	283.234	812.407	186,8%
Serviços	331.102	407.620	23,1%	2.066.009	2.575.692	24,7%
Forfaits	6.400	25.600	300,0%	82.400	78.400	-4,9%
Exportação de Imagens de Corridas	148.981	127.066	-14,7%	1.345.027	1.317.593	-2,0%
Aluguéis de Áreas e Escritórios	1.680.249	1.642.823	-2,2%	11.636.185	14.465.182	24,3%
Camarotes	11.679	21.292	82,3%	173.980	203.050	16,7%
Eventos	358.063	205.609	-42,6%	680.765	5.559.079	716,6%
Estacionamento	87.572	80.119	-8,5%	594.595	648.865	9,1%
Eventuais	161	-	-100,0%	1.789.110	376.253	-79,0%
Taxa de Manutenção	3.327.697	3.319.941	-0,2%	25.703.618	28.598.488	11,3%
Transferência de Títulos	374.000	774.000	107,0%	5.020.000	4.750.000	-5,4%
Venda de Títulos	28.000	70.000	150,0%	390.000	141.000	-63,8%
Secretaria	5.070	6.590	30,0%	74.850	57.600	-23,0%
(-) Deduções da Receita Bruta	5.413.435	4.915.183	-9,2%	42.924.551	45.406.487	5,8%
Tributos (CCCCN)	31.138	27.177	-12,7%	323.341	250.319	-22,6%
Tributos (ISS)	77.406	65.638	-15,2%	736.357	594.027	-19,3%
Prêmios	2.406.642	2.197.631	-8,7%	19.462.579	21.615.834	11,1%
Bonificações Apostas	851.368	739.440	-13,1%	6.893.416	6.718.934	-2,5%
Comissões Ag. Credenciados	558.604	499.573	-10,6%	4.465.920	4.416.622	-1,1%
CBPT	221.528	233.221	5,3%	1.095.669	1.261.248	15,1%
Despesas de Corridas	1.266.750	1.152.503	-9,0%	9.947.270	10.549.502	6,1%
(=) Receita Operacional Líquida	6.385.938	6.501.716	1,8%	53.815.679	58.855.903	9,4%
(-) Custos das Atividades Operacionais	5.979.208	6.254.524	4,6%	49.194.955	54.156.183	10,1%
Tributos	38.288	29.515	-22,9%	152.568	354.351	132,3%
I.P.T.U.	285.726	285.726	0,0%	2.333.396	2.571.535	10,2%
Pessoal	2.812.495	2.888.938	2,7%	24.541.153	24.428.561	-0,5%
Serv. Prestados p/ Terceiros	1.165.976	1.316.866	12,9%	9.134.927	11.046.214	20,9%
Despesas de Manutenção	577.627	546.565	-5,4%	4.168.860	5.744.819	37,8%
Mat. de Utiliz. e Consumo	367.921	252.891	-31,3%	1.896.185	2.523.210	33,1%
Despesas Gerais	296.130	493.929	66,8%	1.945.427	2.927.540	50,5%
Serv. Públicos	411.996	384.374	-6,7%	4.274.744	4.254.134	-0,5%
Outras Despesas	23.049	55.719	141,7%	747.695	305.818	-59,1%
(=) Resultado da Atividade	406.731	247.192	-39,2%	4.620.725	4.699.721	1,7%
(=) Resultado Financeiro	39.400	84.361	114,1%	(957.180)	21.448	102,2%
Receitas Financeiras	201.314	178.926	-11,1%	528.887	1.569.387	196,7%
Despesas Financeiras	161.914	94.565	-41,6%	1.486.067	1.547.939	4,2%
Resultado Gerencial	446.131	331.553	-25,7%	3.663.545	4.721.169	28,9%