



341º RELATÓRIO GERENCIAL - 30 de NOVEMBRO 2022

341º RELATÓRIO GERENCIAL - 30 de NOVEMBRO 2022

SUMÁRIO EXECUTIVO

No mês , a atividade hípica registrou uma queda de 18,8% no seu desempenho em relação ao mês anterior , tendo o Movimento Geral de Apostas (MGA) do JCB alcançado R\$ 14,0 milhões (ver pág. 1).

Comparando-se o MGA acumulado de 2022 com o do mesmo período em 2021, observa-se aumento de 4,1% desse indicador da atividade, com queda de 11,6% do MGA na Gávea, queda de 17,7% em Cidade Jardim, e aumento de 25,8% no simulcasting internacional. As receitas acumuladas de corridas, apresentam queda de 1,7% em relação ao mesmo período do ano anterior (ver págs. 1, 2 e 3).

A rentabilidade das apostas apresentou uma queda acumulada de 6,5% em relação à 2021 em linha com a queda das receitas de corridas, no mês em relação ao mês anterior a rentabilidade teve uma queda de 21,2% (ver pág. 1).

Importante evidenciar, no ano, o recebimento de R\$ 1,5 milhão decorrente da cessão de direitos das imagens das corridas da Gávea no mercado internacional, atividade que começou a ser faturada em julho de 2018. Os valores desta importante iniciativa são alocados na rubrica de “Exportação de Imagens de Corridas” (anexo II e III).

A conta de prêmios aos proprietários e profissionais do turfe, acumulada, apresenta um aumento de 9,6% em relação ao mesmo período de 2021.

Também no acumulado, nas despesas com bonificações aos apostadores, observa-se um aumento de 2,2% em relação ao mesmo período do ano anterior.

A conta de eventos teve um faturamento no ano de R\$ 7,6 milhões, aumento de 527,3% em relação ao mesmo período de 2021. Um dos principais motivos foi a realização do Rio Open de Tênis em 2022 (não houve em 2021).

A taxa de manutenção apresenta aumento de 11,0% em relação ao mesmo período de 2021, já refletindo o reajuste ocorrido em maio de 2022.

Na despesa de Pessoal houve um aumento no acumulado de 4,4% em comparação ao mesmo período de 2021, já refletindo o reajuste de 10,16 % (INPC) ocorrido em janeiro de 2021 (ver pág. 1).

PRINCIPAIS INDICADORES - ENTRADAS

	Out_22	Nov_22	Δ %	Acum. 2021	Acum. 2022	Δ %
	(R\$ mil)	(R\$ mil)	Nov / Out	(R\$ mil)	(R\$ mil)	Acum. 2022 / 21
	ref.: 1 mês	ref.: 1 mês	ref.: 1 mês	ref.: 11 meses	ref.: 11 meses	ref.: 11 meses
TOTAL MGA JCB	17.275	14.023	-18,8%	179.414	186.712	4,1%
RECEITA DE CORRIDAS	4.754	3.797	-20,1%	52.340	51.435	-1,7%
- Rentabilidade de Apostas	3.570	2.814	-21,2%	42.726	39.928	-6,5%
PRINCIPAIS RECEITAS ADICIONAIS	6.273	7.523	19,9%	57.732	67.286	16,5%
- Aluguéis de Áreas e Escritórios	1.654	1.659	0,3%	14.394	17.623	22,4%
- Taxa de Manutenção	3.323	3.286	-1,1%	31.730	35.209	11,0%
- Eventos	595	1.836	208,6%	1.213	7.612	527,3%
- Estacionamento	74	75	1,5%	738	797	8,0%
- Transferência de títulos	627	668	6,5%	9.657	6.045	-37,4%

PRINCIPAIS INDICADORES - SAÍDAS

	Out_22	Nov_22	Δ %	Acum. 2021	Acum. 2022	Δ %
	(R\$ mil)	(R\$ mil)	Nov / Out	(R\$ mil)	(R\$ mil)	Acum. 2022 / 21
	ref.: 1 mês	ref.: 1 mês	ref.: 1 mês	ref.: 11 meses	ref.: 11 meses	ref.: 11 meses
PRINCIPAIS DESPESAS	9.204	8.146	-11,5%	89.267	93.953	5,2%
- Prêmios Proprietários e Prof. Turfe	2.544	1.943	-23,6%	23.871	26.155	9,6%
- Bonificações Apostas	817	655	-19,8%	8.016	8.191	2,2%
- Comissões Ag. Credenciados	541	426	-21,3%	5.403	5.383	-0,4%
- Pessoal	3.141	2.777	-11,6%	29.090	30.357	4,4%
- Despesas de Corridas	1.234	1.445	17,1%	12.242	13.295	8,6%
- Vigilância	451	462	2,4%	4.350	4.653	7,0%
- Serv. Públicos (Luz, Agua, Telefone)	404	374	-7,4%	5.111	5.039	-1,4%
- CCCCN (*)	30	25	-18,3%	379	305	-19,4%
- ISS s/ MGA (**)	41	39	-4,0%	760	574	-24,4%

(*) Desde 2012, passamos a adotar nova metodologia de apuração da CCCCN conf. Lei 12.546/2012 que desconta o valor pago em prêmios.

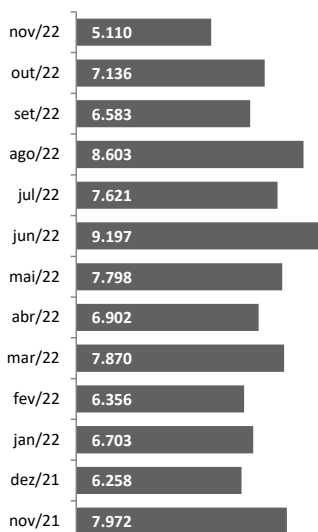
(**) Desde 2021, passamos a adotar nova metodologia de apuração do ISS, descontando o valor pago em Prêmios/ComissõesAC/CCCN/Bonificações.

PRINCIPAIS INDICADORES - ATIVIDADE HÍPICA

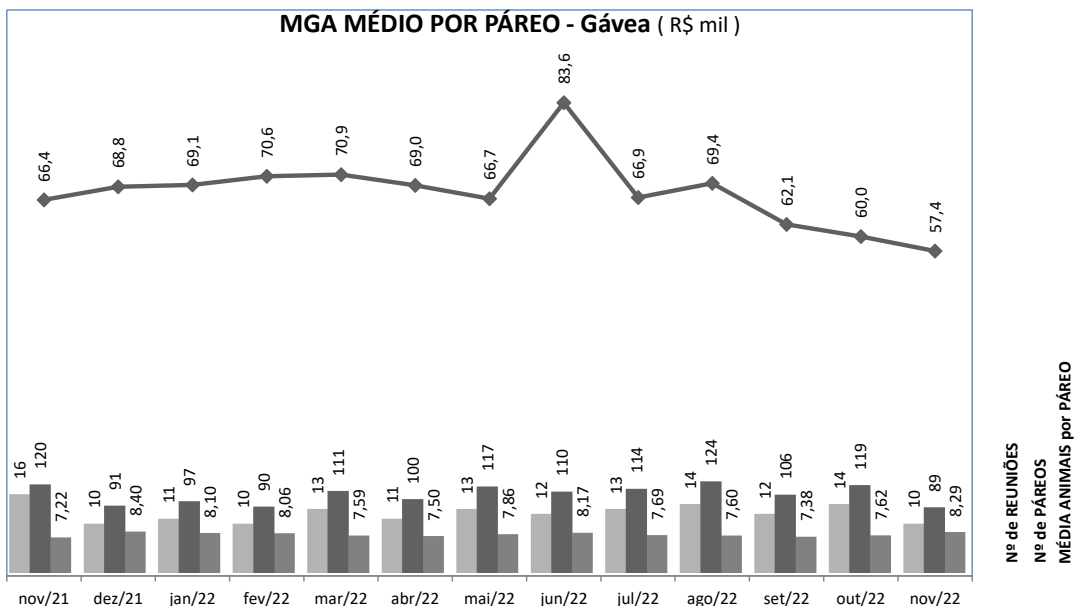
MGA NACIONAL JCB (Gávea + C.Jardim)

Gávea

MGA Gávea (R\$ mil)

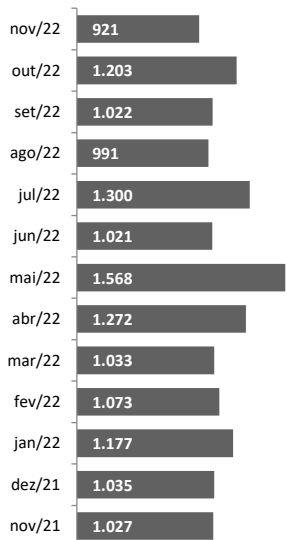


MGA MÉDIO POR PÁREO - Gávea (R\$ mil)

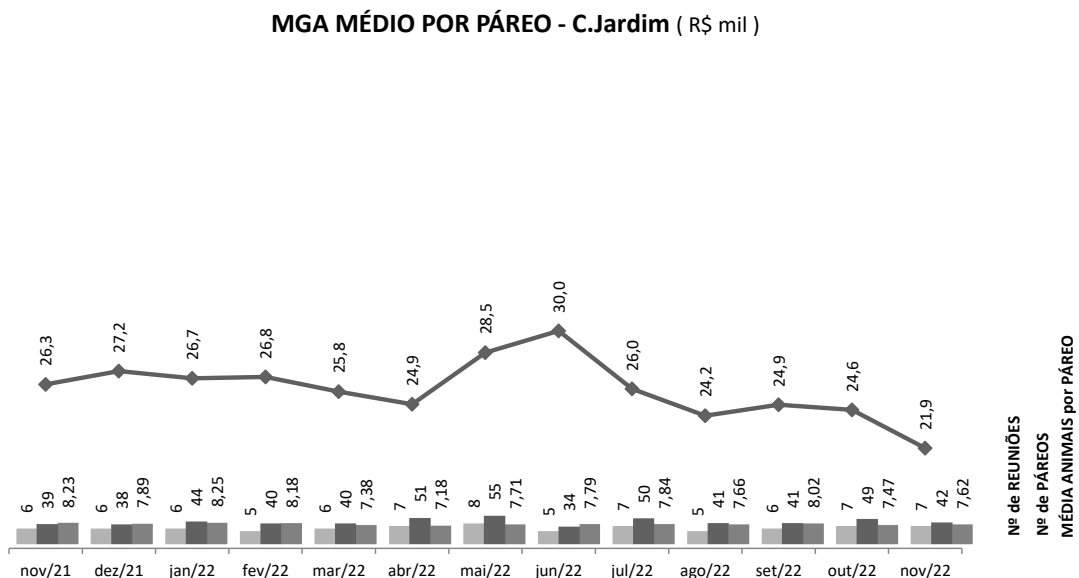


C.Jardim

MGA C.Jardim (R\$ mil)



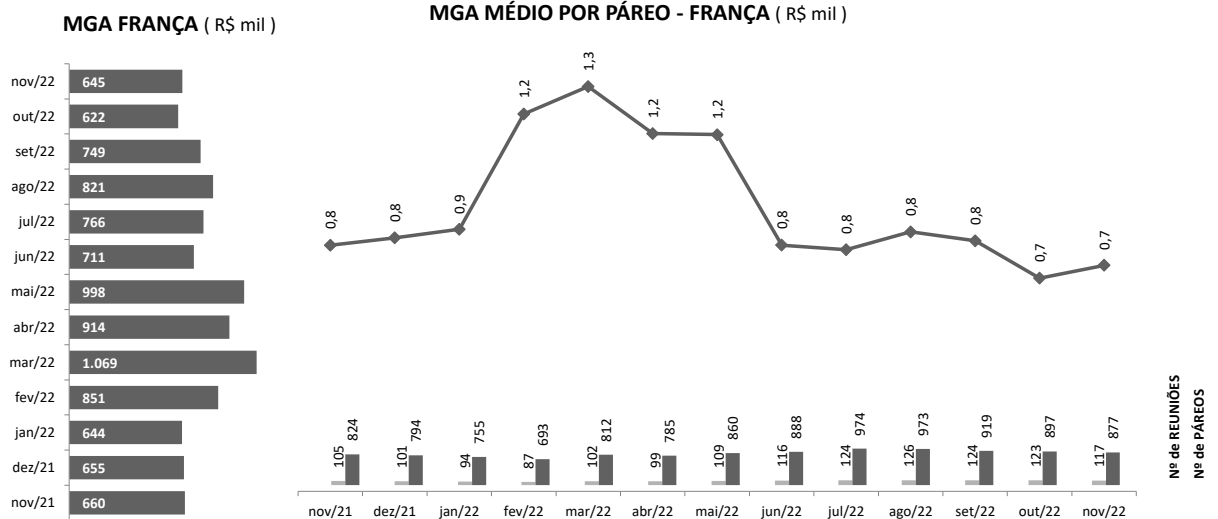
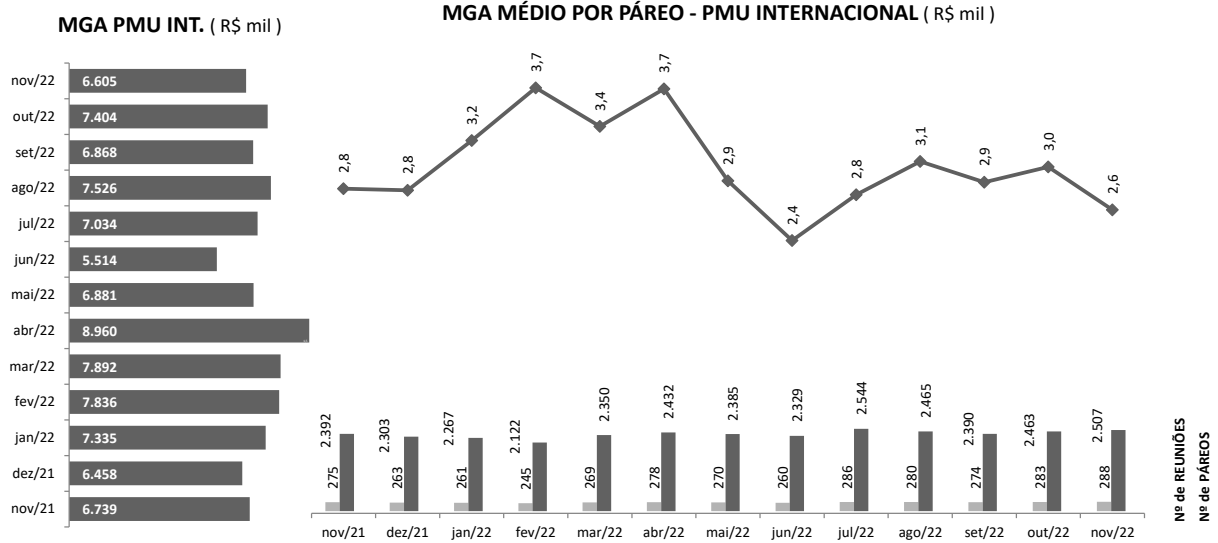
MGA MÉDIO POR PÁREO - C.Jardim (R\$ mil)



PRINCIPAIS INDICADORES - ATIVIDADE HÍPICA

MGA SIMULCASTING INTERNACIONAL - PARCERIA JCB & PMU

PMU INT. (*) Exceto França



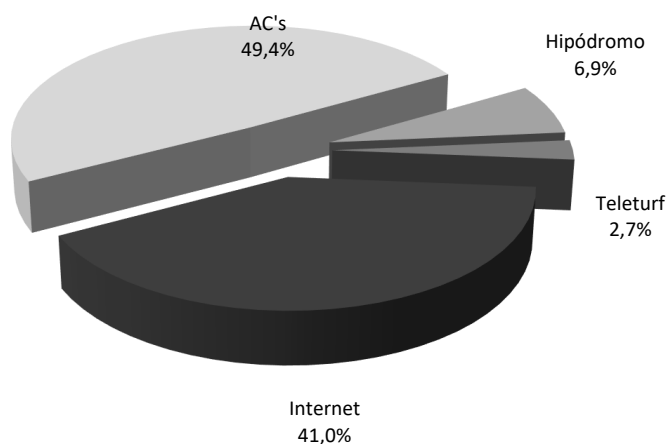
PRINCIPAIS INDICADORES - ATIVIDADE HÍPICA

MGA GLOBAL JCB por LOCAL DE APOSTAS

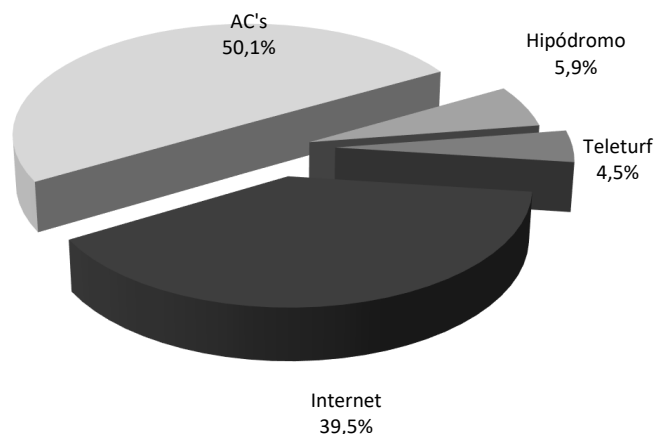
(em R\$ mil)

Período	Hipódromo	%	Teleturf	%	Internet	%	AC's	%	Total MGA
novembro-2022	775	5,5%	325	2,3%	5.842	41,7%	7.081	50,5%	14.023
outubro-2022	1.165	6,7%	356	2,1%	6.587	38,1%	9.167	53,1%	17.275
Δ% nov / out	-33,5%		-8,6%		-11,3%		-22,8%		-18,8%
Acum. nov_2022	12.936	6,9%	5.025	2,7%	76.595	41,0%	92.157	49,4%	186.712
Acum. nov_2021	10.596	5,9%	8.028	4,5%	70.823	39,5%	89.969	50,1%	179.415
Δ% Acum. 2022 / 2021	22,1%		-37,4%		8,1%		2,4%		4,1%

Acum. nov_2022



Acum. nov_2021



BALANCETE PATRIMONIAL em 30 de NOVEMBRO 2022

		(em R\$)	
ATIVO		PASSIVO	
Circulante	35.639.071	Circulante	15.616.696
Disponível	16.758.203	Obrigações a Pagar	8.783.965
Contas a Receber	11.022.831	IPTU	35.379
Outros Creditos	6.121.711	Encargos Trabalhistas	2.358.237
Almoxarifado	18.373	Outros Tributos a Recolher	459.949
Desp. Antecipadas	1.717.953	Outras Obrigações	3.979.167
Realizavel a L Prazo	2.321.149	Exigível a L Prazo	190.629.882
Dep. Judiciais & Garantias	2.321.149	Provisão de ISS sobre MGA	133.507.677
		Parcelamentos Fiscais	45.244.077
		Depósitos em Garantia	9.653.082
		IPTU a Pagar	2.225.047
Ativo Permanente	392.302.583	Patrimônio Líquido	224.016.224
Imobilizado	392.302.583	Patrimônio	219.463.470
		Resultado do Exercício	4.552.754
TOTAL ATIVO	430.262.802	TOTAL PASSIVO	430.262.802

DEMONSTRATIVO DO RESULTADO GERENCIAL - JCB 2022

	Nov_22			Total 2022	Acumulado			Total 2022
	Hípica	Lagoa	Centro		Hípica	Lagoa	Centro	
(+) Receita Bruta da Atividade	8.871.215	2.350.747	705.483	11.927.444	92.489.048	26.897.398	7.964.988	127.351.434
Receita de Corridas	3.796.689	-	-	3.796.689	51.434.934	-	-	51.434.934
Frações de Rateios	71.460	-	-	71.460	1.712.710	-	-	1.712.710
Rateios não Reclamados	26.694	-	-	26.694	354.588	-	-	354.588
Inscrições de Animais	74.993	-	-	74.993	979.162	-	-	979.162
Serviços	137.804	94.393	-	232.197	1.993.665	1.049.967	-	3.043.632
Forfaits	12.400	-	-	12.400	102.800	-	-	102.800
Exportação de Imagens de Corridas	122.106	-	-	122.106	1.528.652	15.000	-	1.543.652
Aluguéis de Áreas e Escritórios	814.195	210.272	634.163	1.658.631	8.442.915	1.955.210	7.224.542	17.622.667
Camarotes	4.792	-	-	4.792	215.134	-	-	215.134
Eventos	1.800.000	36.000	-	1.836.000	4.654.317	2.957.600	-	7.611.917
Estacionamento	1.824	1.824	71.320	74.967	28.374	28.374	740.446	797.194
Eventuais	-	-	-	-	263.402	112.852	-	376.254
Taxa de Manutenção	1.642.907	1.642.907	-	3.285.815	17.604.405	17.604.405	-	35.208.810
Transferência de Títulos	334.000	334.000	-	668.000	3.022.500	3.022.500	-	6.045.000
Venda de Títulos	28.000	28.000	-	56.000	116.000	116.000	-	232.000
Secretaria	3.350	3.350	-	6.700	35.490	35.490	-	70.980
(-) Deduções da Receita Bruta	4.941.691	-	331	4.942.021	55.828.203	1.503	3.540	55.833.245
Tributos (CCCCN)	24.709	-	-	24.709	305.254	-	-	305.254
Tributos (ISS)	45.990	-	331	46.321	685.561	1.503	3.540	690.603
Prêmios	1.943.134	-	-	1.943.134	26.154.762	-	-	26.154.762
Bonificações Apostas	654.993	-	-	654.993	8.191.133	-	-	8.191.133
Comissões Ag. Credenciados	425.665	-	-	425.665	5.383.419	-	-	5.383.419
CBPT	401.848	-	-	401.848	1.812.984	-	-	1.812.984
Despesas de Corridas	1.445.351	-	-	1.445.351	13.295.089	-	-	13.295.089
(=) Receita Operacional Líquida	3.929.524	2.350.747	705.152	6.985.423	36.660.846	26.895.895	7.961.448	71.518.189
(-) Custos das Atividades Operacionais	3.687.952	1.801.719	549.696	6.039.367	42.410.260	18.532.142	6.180.954	67.123.356
Tributos	23.653	8.315	-	31.967	284.493	78.555	47.436	410.484
I.P.T.U.	25.096	47.356	213.275	285.726	534.053	519.905	2.346.025	3.399.983
Pessoal	1.873.316	805.383	98.060	2.776.759	20.851.681	8.487.263	1.018.261	30.357.206
Serv. Prestados p/ Terceiros	975.722	266.588	147.577	1.389.887	9.911.502	2.406.512	1.407.799	13.725.813
Despesas de Manutenção	233.116	224.417	55.929	513.463	3.885.164	2.366.464	956.218	7.207.847
Mat. de Utiliz. e Consumo	180.529	55.563	4.222	240.313	2.315.928	620.539	53.063	2.989.531
Despesas Gerais	260.534	157.704	1.752	419.990	2.208.785	1.435.299	24.362	3.668.446
Serv. Públicos	114.993	236.169	23.120	374.282	2.160.230	2.608.702	270.081	5.039.013
Outras Despesas	995	224	5.760	6.979	258.423	8.902	57.708	325.033
(=) Resultado da Atividade	241.572	549.028	155.456	946.056	(5.749.414)	8.363.753	1.780.494	4.394.833
(=) Resultado Financeiro	72.259	33.704	(2.169)	103.794	64.444	152.378	(58.902)	157.921
Receitas Financeiras	138.630	48.428	-	187.058	1.397.435	522.076	770	1.920.281
Despesas Financeiras	66.372	14.724	2.169	83.265	1.332.991	369.698	59.672	1.762.361
Resultado Gerencial	313.830	582.732	153.287	1.049.850	(5.684.970)	8.516.132	1.721.592	4.552.754
Ajuste de Provisão								
Resultado após Ajustes	313.830	582.732	153.287	1.049.850	(5.684.970)	8.516.132	1.721.592	4.552.754

ANÁLISES CONSOLIDADAS - DRE JCB - NOVEMBRO 2022



	Out_22	Nov_22	% Δ	Acum. 2021 até Nov_21	(em R\$) Acum. 2022 até Nov_22	% Δ
(+) Receita Bruta da Atividade	11.726.160	11.927.444	1,7%	125.371.746	127.351.434	1,6%
Receita de Corridas	4.753.910	3.796.689	-20,1%	52.339.805	51.434.934	-1,7%
Frações de Rateios	152.610	71.460	-53,2%	3.474.355	1.712.710	-50,7%
Rateios não Reclamados	22.090	26.694	20,8%	330.378	354.588	7,3%
Inscrições de Animais	91.763	74.993	-18,3%	451.201	979.162	117,0%
Serviços	237.683	232.197	-2,3%	2.541.594	3.043.632	19,8%
Forfaits	12.000	12.400	3,3%	116.400	102.800	-11,7%
Exportação de Imagens de Corridas	135.889	122.106	-10,1%	1.656.565	1.543.652	-6,8%
Aluguéis de Áreas e Escritórios	1.653.583	1.658.631	0,3%	14.393.692	17.622.667	22,4%
Camarotes	5.792	4.792	-17,3%	181.922	215.134	18,3%
Eventos	595.038	1.836.000	208,6%	1.213.418	7.611.917	527,3%
Estacionamento	73.868	74.967	1,5%	737.934	797.194	8,0%
Eventuais	1	-	-100,0%	5.696.078	376.254	-93,4%
Taxa de Manutenção	3.323.254	3.285.815	-1,1%	31.729.631	35.208.810	11,0%
Transferência de Títulos	627.000	668.000	6,5%	9.657.000	6.045.000	-37,4%
Venda de Títulos	35.000	56.000	60,0%	745.000	232.000	-68,9%
Secretaria	6.680	6.700	0,3%	106.775	70.980	-33,5%
(-) Deduções da Receita Bruta	5.367.165	4.942.021	-7,9%	52.262.159	55.833.245	6,8%
Tributos (CCCCN)	30.227	24.709	-18,3%	378.726	305.254	-19,4%
Tributos (ISS)	50.256	46.321	-7,8%	865.706	690.603	-20,2%
Prêmios	2.544.458	1.943.134	-23,6%	23.871.345	26.154.762	9,6%
Bonificações Apostas	817.205	654.993	-19,8%	8.015.878	8.191.133	2,2%
Comissões Ag. Credenciados	541.132	425.665	-21,3%	5.403.044	5.383.419	-0,4%
CBPT	149.887	401.848	168,1%	1.485.948	1.812.984	22,0%
Despesas de Corridas	1.234.000	1.445.351	17,1%	12.241.511	13.295.089	8,6%
(=) Receita Operacional Líquida	6.358.995	6.985.423	9,9%	73.109.587	71.518.189	-2,2%
(-) Custos das Atividades Operacionais	6.895.997	6.039.367	-12,4%	59.468.789	67.123.356	12,9%
Tributos	24.166	31.967	32,3%	184.865	410.484	122,0%
I.P.T.U.	542.722	285.726	-47,4%	2.851.927	3.399.983	19,2%
Pessoal	3.140.945	2.776.759	-11,6%	29.090.171	30.357.206	4,4%
Serv. Prestados p/ Terceiros	1.311.063	1.389.887	6,0%	11.298.399	13.725.813	21,5%
Despesas de Manutenção	899.648	513.463	-42,9%	5.267.643	7.207.847	36,8%
Mat. de Utiliz. e Consumo	242.478	240.313	-0,9%	2.324.787	2.989.531	28,6%
Despesas Gerais	318.567	419.990	31,8%	2.465.126	3.668.446	48,8%
Serv. Públicos	404.172	374.282	-7,4%	5.111.346	5.039.013	-1,4%
Outras Despesas	12.235	6.979	-43,0%	874.525	325.033	-62,8%
(=) Resultado da Atividade	(537.002)	946.056	276,2%	13.640.798	4.394.833	-67,8%
(=) Resultado Financeiro	35.996	103.794	188,3%	(2.374.725)	157.921	106,7%
Receitas Financeiras	162.442	187.058	15,2%	778.599	1.920.281	146,6%
Despesas Financeiras	126.447	83.265	-34,2%	3.153.324	1.762.361	-44,1%
Resultado Gerencial	(501.006)	1.049.850	309,5%	11.266.073	4.552.754	-59,6%