



352º RELATÓRIO GERENCIAL - 31 de OUTUBRO 2024

352º RELATÓRIO GERENCIAL - 31 de OUTUBRO 2024

SUMÁRIO EXECUTIVO

No mês , a atividade hípica registrou um aumento de 1,1% no seu desempenho em relação ao mês anterior , tendo o Movimento Geral de Apostas (MGA) do JCB alcançado R\$ 17,2 milhões (ver pág. 1).

Comparando-se o MGA acumulado de 2024 com o do mesmo período em 2023, observa-se aumento de 1,9% desse indicador da atividade, com aumento de 6,2% do MGA na Gávea, aumento de 10,5% em Cidade Jardim, e queda de 3,0% no simulcasting internacional. As receitas acumuladas de corridas, apresentam aumento de 6,4% em relação ao mesmo período do ano anterior (ver págs. 1, 2 e 3).

A rentabilidade das apostas apresentou um aumento acumulado de 7,0% em relação à 2023, no mês em relação ao mês anterior a rentabilidade teve uma queda de 5,7% (ver pág. 1).

Importante evidenciar, no ano, o recebimento de R\$ 2,3 milhões decorrente da cessão de direitos das imagens das corridas da Gávea no mercado internacional, atividade que começou a ser faturada em julho de 2018. Os valores desta importante iniciativa são alocados na rubrica de “Exportação de Imagens de Corridas” (anexo II e III).

A conta de prêmios aos proprietários e profissionais do turfe, acumulada, apresenta um aumento de 11,4% em relação ao mesmo período de 2023.

Também no acumulado, nas despesas com bonificações aos apostadores, observa-se um aumento de 10,7% em relação ao mesmo período do ano anterior.

A conta de eventos teve um faturamento no ano de R\$ 5,9 milhões, aumento de 15,8% em relação ao mesmo período de 2023.

A conta de Aluguéis teve um faturamento no ano de R\$ 25,6 milhões, aumento de 52,9% em relação ao mesmo período de 2023 devido ao recebimento de exercícios anteriores (R\$ 5,5 milhões do locatário CEF).

A taxa de manutenção apresenta aumento de 4,9% em relação ao mesmo período de 2023, já refletindo o reajuste ocorrido em maio de 2023 e uma melhora na inadimplência dos sócios.

Na despesa de Pessoal houve um aumento no acumulado de 8,3% em comparação ao mesmo período de 2023, já refletindo o reajuste de 4,62 % (IPCA) ocorrido em janeiro de 2024 e o reajuste de 24,75% no plano de assistência médica (ver pág. 1).

PRINCIPAIS INDICADORES - ENTRADAS

	Set_24	Out_24	Δ %	Acum. 2023	Acum. 2024	Δ %
	(R\$ mil)	(R\$ mil)	Out / Set	(R\$ mil)	(R\$ mil)	Acum. 2024 / 23
	ref.: 1 mês	ref.: 1 mês	ref.: 1 mês	ref.: 10 meses	ref.: 10 meses	ref.: 10 meses
TOTAL MGA JCB	17.052	17.238	1,1%	167.918	171.075	1,9%
RECEITA DE CORRIDAS	4.729	4.697	-0,7%	44.578	47.426	6,4%
- Rentabilidade de Apostas	3.646	3.438	-5,7%	33.373	35.716	7,0%
PRINCIPAIS RECEITAS ADICIONAIS	7.189	7.395	2,9%	67.952	78.151	15,0%
- Aluguéis de Áreas e Escritórios	2.152	2.142	-0,5%	16.762	25.630	52,9%
- Taxa de Manutenção	3.833	3.830	-0,1%	35.835	37.590	4,9%
- Eventos	212	53	-75,0%	5.116	5.926	15,8%
- Estacionamento	71	90	25,6%	751	765	1,8%
- Transferência de títulos	920	1.280	39,1%	9.488	8.240	-13,2%

PRINCIPAIS INDICADORES - SAÍDAS

	Set_24	Out_24	Δ %	Acum. 2023	Acum. 2024	Δ %
	(R\$ mil)	(R\$ mil)	Out / Set	(R\$ mil)	(R\$ mil)	Acum. 2024 / 23
	ref.: 1 mês	ref.: 1 mês	ref.: 1 mês	ref.: 10 meses	ref.: 10 meses	ref.: 10 meses
PRINCIPAIS DESPESAS	9.952	9.416	-5,4%	88.371	98.042	10,9%
- Prêmios Proprietários e Prof. Turfe	2.648	2.791	5,4%	25.395	28.292	11,4%
- Bonificações Apostas	871	891	2,2%	8.074	8.939	10,7%
- Comissões Ag. Credenciados	421	416	-1,3%	4.693	4.256	-9,3%
- Pessoal	3.097	2.993	-3,4%	28.511	30.871	8,3%
- Despesas de Corridas	1.961	1.553	-20,8%	13.186	16.525	25,3%
- Vigilância	388	388	0,1%	3.865	3.899	0,9%
- Serv. Públicos (Luz, Água, Telefone)	485	330	-31,8%	4.199	4.616	9,9%
- CCCCN (*)	19	14	-26,7%	174	146	-16,0%
- ISS s/ MGA (**)	62	41	-33,4%	274	499	81,9%

(*) Desde 2012, passamos a adotar nova metodologia de apuração da CCCCN conf. Lei 12.546/2012 que desconta o valor pago em prêmios.

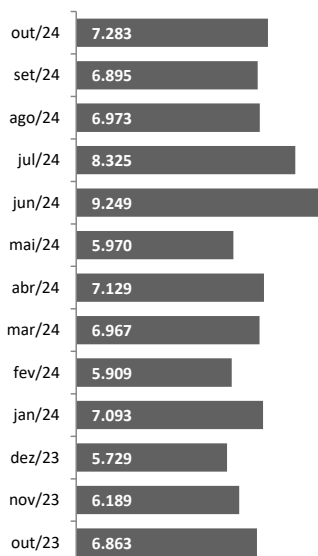
(**) Desde 2021, passamos a adotar nova metodologia de apuração do ISS, descontando o valor pago em Prêmios/ComissõesAC/CCCCN/Bonificações.

PRINCIPAIS INDICADORES - ATIVIDADE HÍPICA

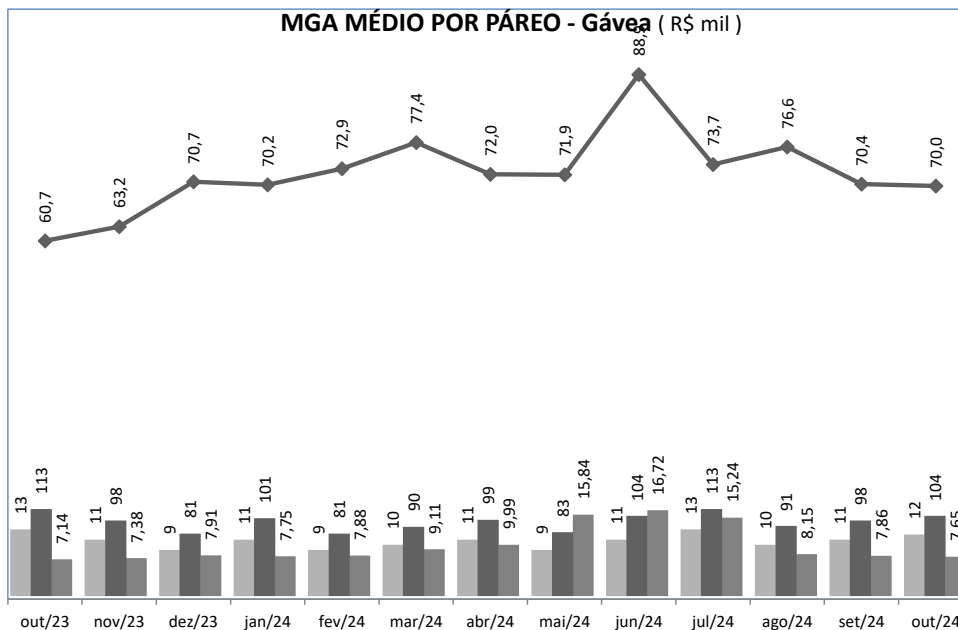
MGA NACIONAL JCB (Gávea + C.Jardim)

Gávea

MGA Gávea (R\$ mil)



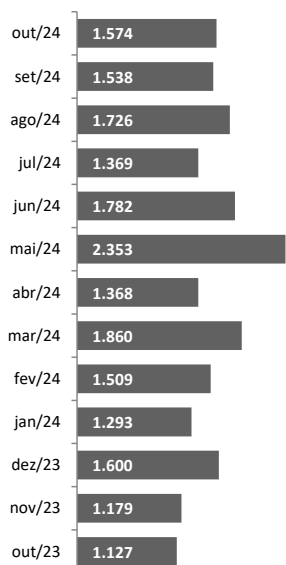
MGA MÉDIO POR PÁREO - Gávea (R\$ mil)



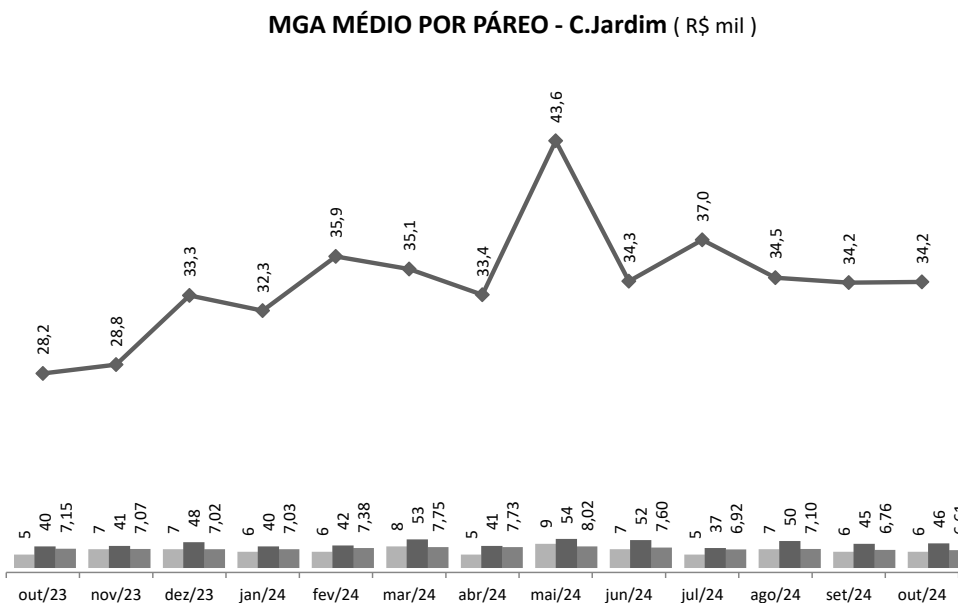
Nº de REUNIÕES
Nº de PÁREOS
MÉDIA ANIMAIS por PÁREO

C.Jardim

MGA C.Jardim (R\$ mil)



MGA MÉDIO POR PÁREO - C.Jardim (R\$ mil)

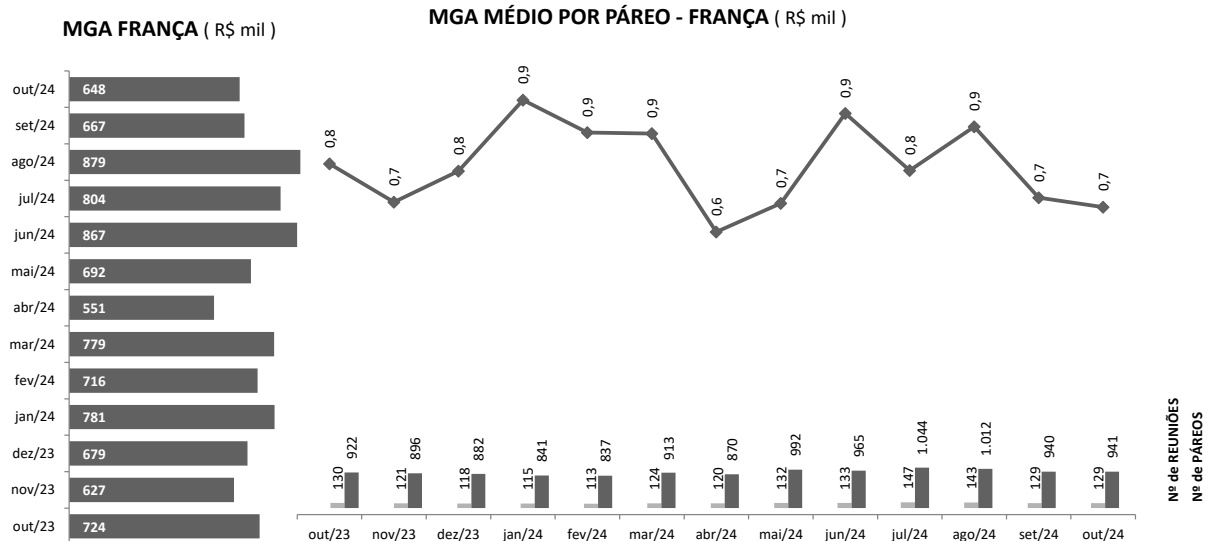
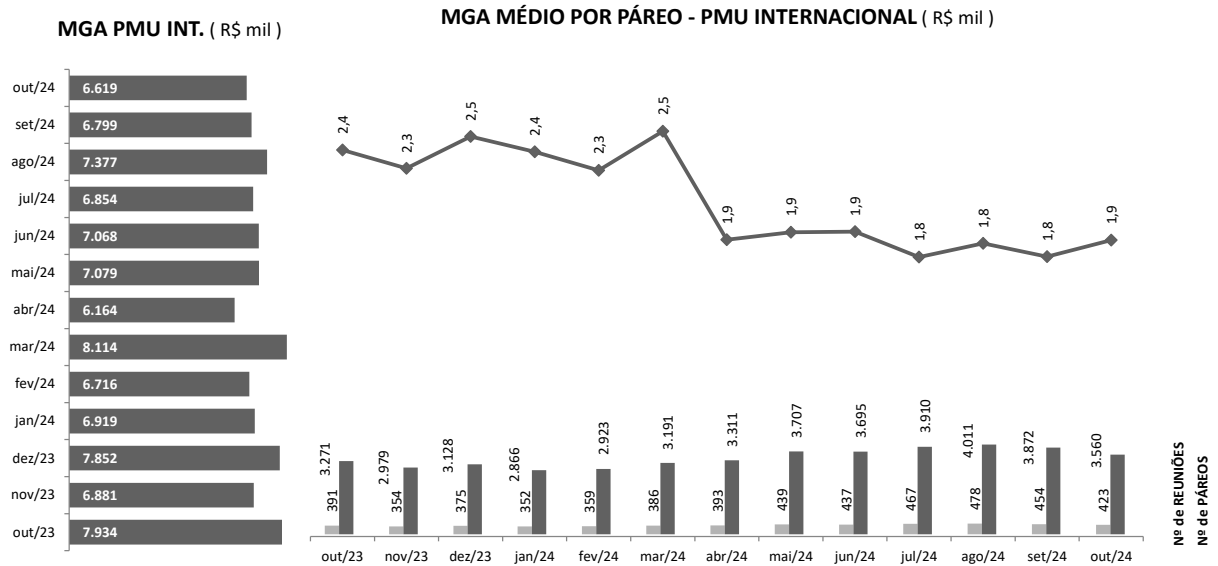


Nº de REUNIÕES
Nº de PÁREOS
MÉDIA ANIMAIS por PÁREO

PRINCIPAIS INDICADORES - ATIVIDADE HÍPICA

MGA SIMULCASTING INTERNACIONAL - PARCERIA JCB & PMU

PMU INT. (*) Exceto França



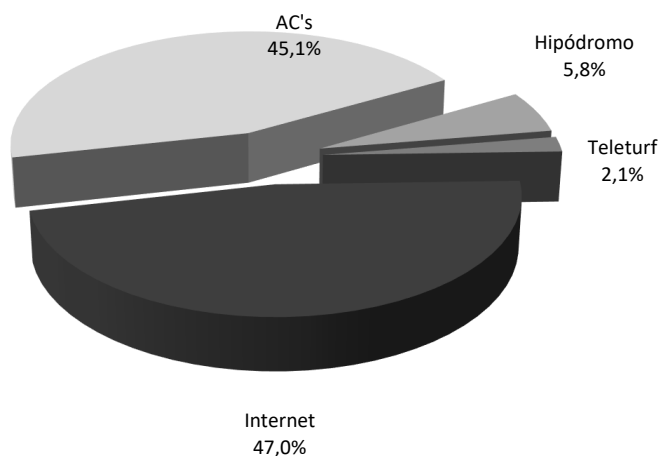
PRINCIPAIS INDICADORES - ATIVIDADE HÍPICA

MGA GLOBAL JCB por LOCAL DE APOSTAS

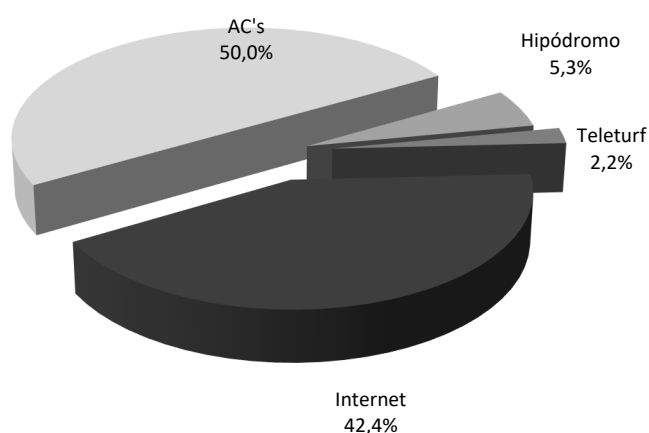
(em R\$ mil)

Período	Hipódromo	%	Teleturf	%	Internet	%	AC's	%	Total MGA
outubro-2024	934	5,4%	400	2,3%	8.220	47,7%	7.683	44,6%	17.238
setembro-2024	860	5,0%	317	1,9%	8.117	47,6%	7.757	45,5%	17.052
Δ% out / set	8,6%		26,0%		1,3%		-0,9%		1,1%
Acum. out_2024	9.885	5,8%	3.557	2,1%	80.447	47,0%	77.186	45,1%	171.075
Acum. out_2023	8.977	5,3%	3.695	2,2%	71.212	42,4%	84.034	50,0%	167.918
Δ% Acum. 2024 / 2023	10,1%		-3,7%		13,0%		-8,1%		1,9%

Acum. out_2024



Acum. out_2023



BALANCETE PATRIMONIAL em 31 de OUTUBRO 2024

ATIVO		PASSIVO	
		(em R\$)	
Circulante	53.842.407	Circulante	18.248.290
Disponível	29.742.668	Obrigações a Pagar	10.377.156
Contas a Receber	14.741.804	IPTU	700.928
Outros Creditos	7.634.080	Encargos Trabalhistas	2.147.927
Almoxarifado	485.284	Outros Tributos a Recolher	421.582
Desp. Antecipadas	1.238.570	Outras Obrigações	4.600.697
Realizavel a L Prazo	2.422.036	Exigível a L Prazo	194.273.414
Dep. Judiciais & Garantias	2.422.036	Provisão de ISS sobre MGA	133.507.677
		Parcelamentos Fiscais	46.783.371
		Depósitos em Garantia	12.298.391
		IPTU a Pagar	1.683.976
Ativo Permanente	398.013.077	Patrimônio Líquido	241.755.815
Imobilizado	398.013.077	Patrimônio	231.088.189
		Resultado do Exercício	10.667.626
TOTAL ATIVO	454.277.520	TOTAL PASSIVO	454.277.520

DEMONSTRATIVO DO RESULTADO GERENCIAL - JCB 2024

	Out_24			Total 2024	Acumulado			Total 2024
	Hípica	Lagoa	Centro		Hípica	Lagoa	Centro	
(+) Receita Bruta da Atividade	9.005.561	3.125.497	688.748	12.819.806	94.151.463	30.478.201	11.415.856	136.045.520
Receita de Corridas	4.697.486	-	-	4.697.486	47.426.231	-	-	47.426.231
Frações de Rateios	15.395	-	-	15.395	1.108.183	-	-	1.108.183
Rateios não Reclamados	32.032	-	-	32.032	376.115	-	-	376.115
Publicidade	-	37.000	-	37.000	719.441	64.000	-	783.441
Inscrições de Animais	87.960	-	-	87.960	1.021.301	-	-	1.021.301
Serviços	170.722	126.539	-	297.261	1.822.764	1.065.319	-	2.888.083
Forfaits	4.400	-	-	4.400	100.000	-	-	100.000
Exportação de Imagens de Corridas	56.305	-	-	56.305	2.255.951	-	-	2.255.951
Aluguéis de Áreas e Escritórios	1.307.337	229.697	605.261	2.142.295	12.679.480	2.226.103	10.724.809	25.630.393
Camarotes	3.163	-	-	3.163	208.219	-	-	208.219
Eventos	25.800	27.300	-	53.100	2.924.018	3.001.600	-	5.925.618
Estacionamento	3.010	3.010	83.487	89.506	36.843	36.843	691.046	764.733
Eventuais	0	100.000	-	100.000	323.221	934.637	-	1.257.859
Taxa de Manutenção	1.915.119	1.915.119	-	3.830.239	18.794.930	18.794.930	-	37.589.860
Transferência de Títulos	640.000	640.000	-	1.280.000	4.120.000	4.120.000	-	8.240.000
Venda de Títulos	42.000	42.000	-	84.000	203.000	203.000	-	406.000
Secretaria	4.833	4.833	-	9.665	31.768	31.768	-	63.535
(-) Deduções da Receita Bruta	6.276.767	1.850	198	6.278.816	59.743.273	3.200	2.382	59.748.855
Tributos (CCCCN)	14.054	-	-	14.054	145.984	-	-	145.984
Tributos (ISS)	41.164	1.850	198	43.212	519.796	3.200	2.382	525.377
Prêmios	2.790.503	-	-	2.790.503	28.292.244	-	-	28.292.244
Bonificações Apostas	890.797	-	-	890.797	8.938.956	-	-	8.938.956
Comissões Ag. Credenciados	415.746	-	-	415.746	4.255.747	-	-	4.255.747
CBPT	571.890	-	-	571.890	1.065.449	-	-	1.065.449
Despesas de Corridas	1.552.613	-	-	1.552.613	16.525.098	-	-	16.525.098
(=) Receita Operacional Líquida	2.728.794	3.123.647	688.549	6.540.991	34.408.190	30.475.001	11.413.474	76.296.665
(-) Custos das Atividades Operacionais	3.812.840	1.800.997	629.894	6.243.731	41.857.269	18.348.306	6.498.668	66.704.244
Tributos	30.132	11.781	-	41.913	300.343	93.304	53.726	447.373
I.P.T.U.	20.284	50.803	236.518	307.605	297.996	502.963	2.365.182	3.166.141
Pessoal	2.012.163	861.405	119.278	2.992.846	21.029.343	8.366.630	1.474.571	30.870.544
Serv. Prestados p/ Terceiros	958.091	246.391	150.931	1.355.414	9.568.885	2.420.964	1.274.943	13.264.792
Despesas de Manutenção	272.115	186.454	58.873	517.442	3.482.473	2.289.475	577.044	6.348.992
Mat. de Utiliz. e Consumo	182.299	54.286	3.809	240.393	2.182.026	692.244	65.526	2.939.797
Despesas Gerais	272.917	153.567	3.047	429.532	3.291.529	1.392.789	29.511	4.713.828
Serv. Públicos	45.190	236.063	49.164	330.417	1.461.700	2.582.037	571.960	4.615.697
Outras Despesas	19.648	247	8.273	28.168	242.975	7.899	86.206	337.079
(=) Resultado da Atividade	(1.084.046)	1.322.650	58.655	297.260	(7.449.079)	12.126.694	4.914.806	9.592.421
(=) Resultado Financeiro	69.225	72.156	1.188	142.569	572.955	498.302	3.948	1.075.205
Receitas Financeiras	193.886	82.812	2.171	278.870	1.847.356	713.904	15.078	2.576.338
Despesas Financeiras	124.661	10.656	983	136.300	1.274.401	215.602	11.130	1.501.133
Resultado Gerencial	(1.014.821)	1.394.806	59.844	439.829	(6.876.124)	12.624.997	4.918.754	10.667.626

ANÁLISES CONSOLIDADAS - DRE JCB - OUTUBRO 2024



	Set_24	Out_24	% Δ	Acum. 2023 até Out_23	(em R\$) Acum. 2024 até Out_24	% Δ
(+) Receita Bruta da Atividade	12.951.185	12.819.806	-1,0%	122.433.159	136.045.520	11,1%
Receita de Corridas	4.728.878	4.697.486	-0,7%	44.577.951	47.426.231	6,4%
Frações de Rateios	182.446	15.395	-91,6%	1.233.210	1.108.183	-10,1%
Rateios não Reclamados	27.568	32.032	16,2%	327.794	376.115	14,7%
Publicidade	18.000	37.000	105,6%	1.098.821	783.441	-28,7%
Inscrições de Animais	87.450	87.960	0,6%	920.983	1.021.301	10,9%
Serviços	380.730	297.261	-21,9%	2.901.277	2.888.083	-0,5%
Forfaits	8.800	4.400	-50,0%	105.600	100.000	-5,3%
Exportação de Imagens de Corridas	186.138	56.305	-69,8%	2.057.687	2.255.951	9,6%
Aluguéis de Áreas e Escritórios	2.152.033	2.142.295	-0,5%	16.761.623	25.630.393	52,9%
Camarotes	7.105	3.163	-55,5%	178.539	208.219	16,6%
Eventos	212.118	53.100	-75,0%	5.115.682	5.925.618	15,8%
Estacionamento	71.261	89.506	25,6%	751.377	764.733	1,8%
Eventuais	100.000	100.000	0,0%	279.898	1.257.859	349,4%
Taxa de Manutenção	3.833.393	3.830.239	-0,1%	35.834.821	37.589.860	4,9%
Transferência de Títulos	920.000	1.280.000	39,1%	9.488.000	8.240.000	-13,2%
Venda de Títulos	28.000	84.000	200,0%	721.000	406.000	-43,7%
Secretaria	7.265	9.665	33,0%	78.895	63.535	-19,5%
(-) Deduções da Receita Bruta	6.116.777	6.278.816	2,6%	53.170.629	59.748.855	12,4%
Tributos (CCCCN)	19.180	14.054	-26,7%	173.805	145.984	-16,0%
Tributos (ISS)	63.004	43.212	-31,4%	486.504	525.377	8,0%
Prêmios	2.647.692	2.790.503	5,4%	25.395.006	28.292.244	11,4%
Bonificações Apostas	871.360	890.797	2,2%	8.073.609	8.938.956	10,7%
Comissões Ag. Credenciados	421.233	415.746	-1,3%	4.692.783	4.255.747	-9,3%
CBPT	133.577	571.890	328,1%	1.163.354	1.065.449	-8,4%
Despesas de Corridas	1.960.732	1.552.613	-20,8%	13.185.569	16.525.098	25,3%
(=) Receita Operacional Líquida	6.834.407	6.540.991	-4,3%	69.262.530	76.296.665	10,2%
(-) Custos das Atividades Operacionais	6.423.532	6.243.731	-2,8%	62.470.556	66.704.244	6,8%
Tributos	45.544	41.913	-8,0%	422.828	447.373	5,8%
I.P.T.U.	306.265	307.605	0,4%	3.102.630	3.166.141	2,0%
Pessoal	3.097.484	2.992.846	-3,4%	28.511.279	30.870.544	8,3%
Serv. Prestados p/ Terceiros	1.238.108	1.355.414	9,5%	13.640.277	13.264.792	-2,8%
Despesas de Manutenção	492.743	517.442	5,0%	5.594.643	6.348.992	13,5%
Mat. de Utiliz. e Consumo	297.044	240.393	-19,1%	2.911.780	2.939.797	1,0%
Despesas Gerais	429.013	429.532	0,1%	3.704.852	4.713.828	27,2%
Serv. Públicos	484.796	330.417	-31,8%	4.198.993	4.615.697	9,9%
Outras Despesas	32.535	28.168	-13,4%	383.273	337.079	-12,1%
(=) Resultado da Atividade	410.875	297.260	-27,7%	6.791.974	9.592.421	41,2%
(=) Resultado Financeiro	189.732	142.569	-24,9%	847.538	1.075.205	26,9%
Receitas Financeiras	286.982	278.870	-2,8%	2.101.951	2.576.338	22,6%
Despesas Financeiras	97.250	136.300	40,2%	1.254.412	1.501.133	19,7%
Resultado Gerencial	600.608	439.829	-26,8%	7.639.512	10.667.626	39,6%