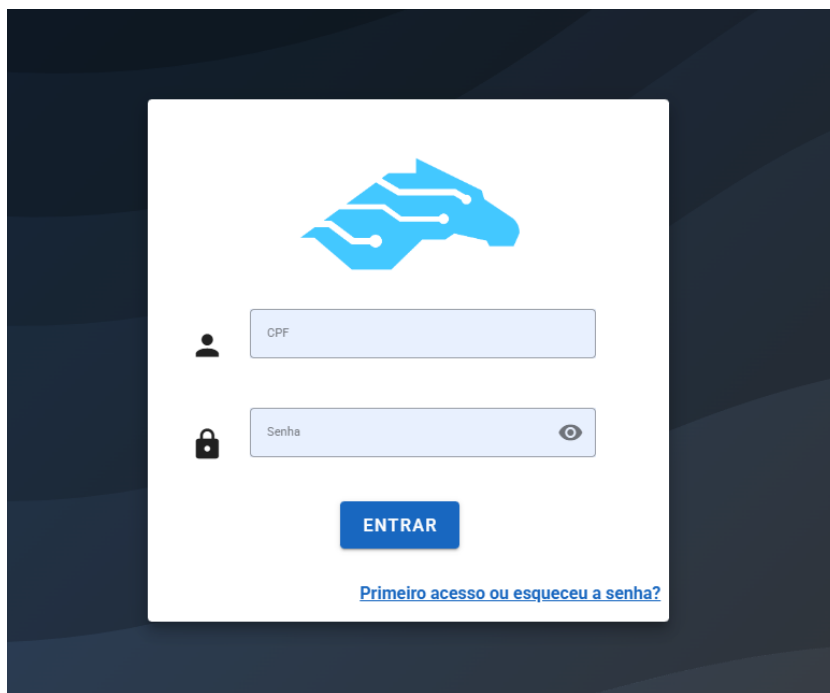


LANCES DE CLAIMING - Novo sistema de acesso aos dados do Turfe

O sistema tem acesso pelo link jcb.hipobr.com.

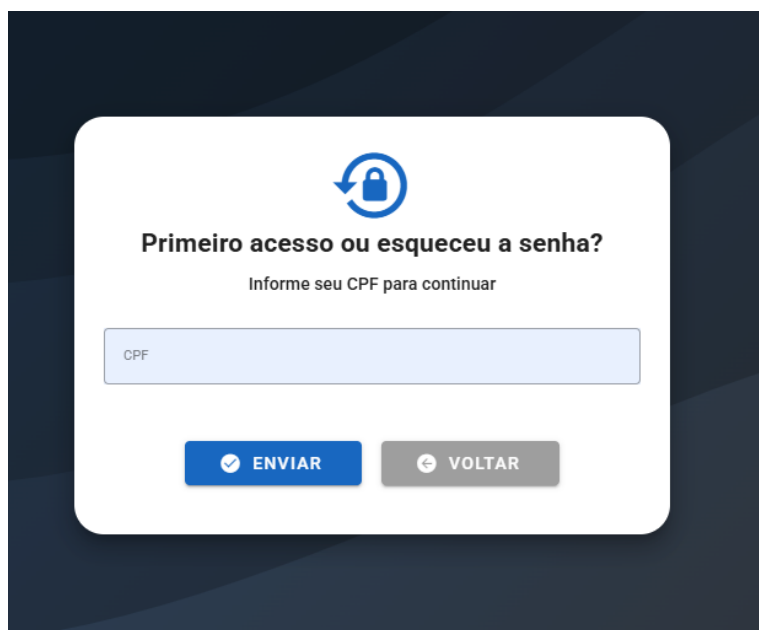
Também pode ser acessado pelo site jcb.com.br, no menu PROFISSIONAIS.

Ao acionar esse link, o sistema exibirá a tela inicial.



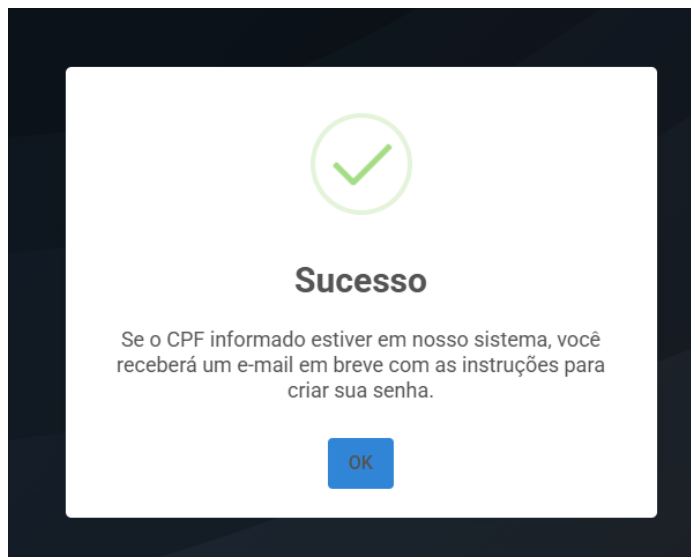
A tela inicial de login apresenta um fundo escuro com um formulário centralizado em branco. No topo do formulário, há um ícone azul de uma cabeça de cavalo com circuitos eletrônicos. Abaixo, há dois campos de entrada: o primeiro, rotulado 'CPF', possui um ícone de pessoa; o segundo, rotulado 'Senha', possui um ícone de cadeado e um ícone de olho para alternar a visibilidade. Abaixo dos campos, há um botão azul 'ENTRAR' e um link azul 'Primeiro acesso ou esqueceu a senha?'.

O acesso é pelo CPF e a senha é definida pelo próprio usuário. Para definir uma senha, clicar em “Primeiro acesso ou esqueceu a senha?”, que um e-mail será enviado ao endereço que estiver cadastrado no SisTurfe (sistema da Secretaria da Comissão de Corridas).



A tela de recuperação de senha possui um ícone de cadeado com uma seta circular no topo. O título principal é 'Primeiro acesso ou esqueceu a senha?' e o subtítulo é 'Informe seu CPF para continuar'. Abaixo, há um campo de entrada rotulado 'CPF'. Na base, há dois botões: 'ENVIAR' (azul com ícone de seta para frente) e 'VOLTAR' (cinza com ícone de seta para trás).

É só preencher o CPF para que o e-mail seja enviado.

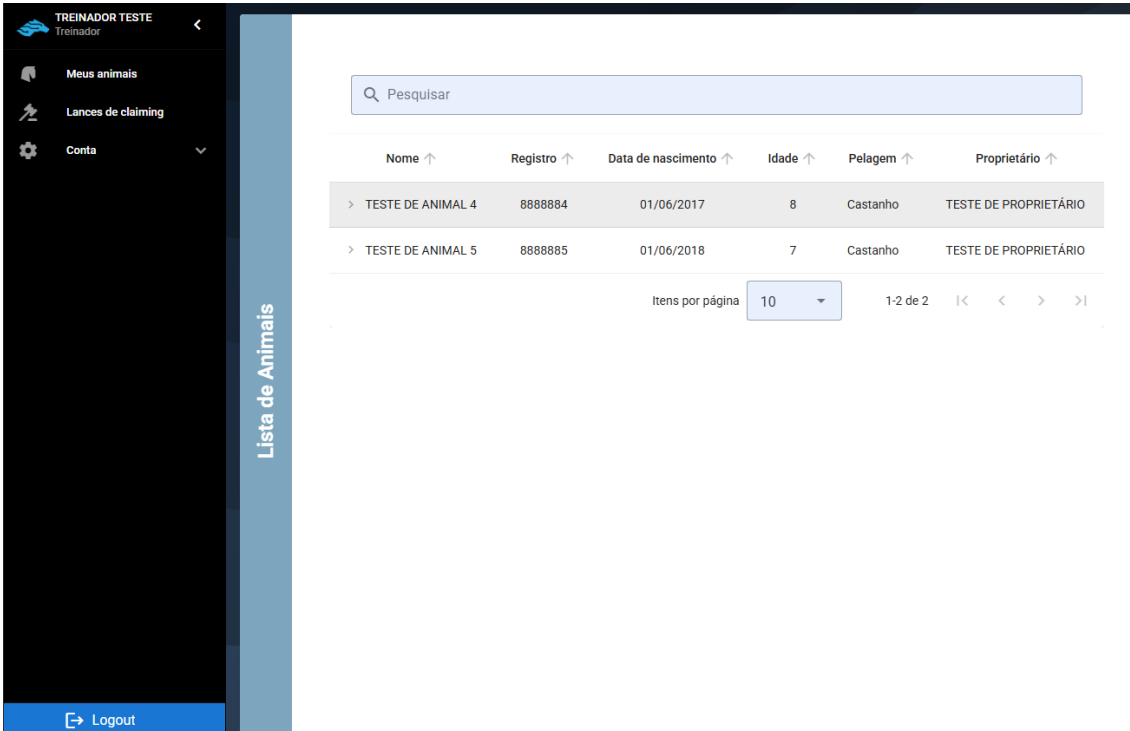


Ao clicar no link no e-mail recebido, a tela de alteração/definição de senha é exibida. Se não receber o e-mail, verifique se não está na sua caixa de spam, ou entre em contato com a Secretaria para verificar se o seu e-mail está corretamente registrado.

A screenshot of a password change form titled "Nova Senha". The title is accompanied by a lock icon with a circular arrow. There are two input fields: the first is labeled "Nova Senha" and the second is labeled "Confirmar Nova Senha". Both fields have a small eye icon on the right side to toggle visibility. At the bottom of the form, there is a blue button with the text "REDEFINIR SENHA" in white.

LANCE EM PÁREO DE CLAIMING

Após estar cadastrada sua senha, ao ingressar com seu CPF e senha, o sistema exibirá uma tela com um menu à esquerda e uma lista de seus animais.



The screenshot displays a web application interface for a trainer. On the left, a dark sidebar menu contains the following items: 'TREINADOR TESTE Treinador', 'Meus animais', 'Lances de claiming', and 'Conta'. A 'Logout' button is located at the bottom of the sidebar. The main content area is titled 'Lista de Animais' and features a search bar at the top. Below the search bar is a table with the following columns: 'Nome', 'Registro', 'Data de nascimento', 'Idade', 'Pelagem', and 'Proprietário'. The table contains two rows of data:

Nome ↑	Registro ↑	Data de nascimento ↑	Idade ↑	Pelagem ↑	Proprietário ↑
> TESTE DE ANIMAL 4	8888884	01/06/2017	8	Castanho	TESTE DE PROPRIETÁRIO
> TESTE DE ANIMAL 5	8888885	01/06/2018	7	Castanho	TESTE DE PROPRIETÁRIO

At the bottom of the table, there are pagination controls: 'Itens por página' set to 10, and '1-2 de 2' with navigation arrows.

Você pode nesta tela dar um duplo clique em qualquer animal para entrar nos detalhes dele.

Nas opções à esquerda, clique em “Lances de claiming” para iniciar o processo.

Após clicar, a tela de lances já efetuados é exibida. Você pode modificar a data para ver os lances dados em outros dias. A tela abaixo é um teste, onde foi dado um lance no animal SPASIBO (não é um lance real).

TREINADOR TESTE
Treinador

Meus animais
Lances de claiming
Conta

Lances de claiming

Pesquisa

Data: 11/01/2026

+ NOVO

Q Pesquisar

Nome ↑	Páreo ↑	Treinador ↑	Proprietário ↑	Valor do claiming ↑	Valor adicional ↑	Data/Hora ↑	Status ↑
> NABUKI	5	TESTE DE TREINADOR CPD	TESTE DE PROPRIETÁRIO	R\$ 10.000,00		09/01/2026 11:33	Em aberto

Itens por página: 10 1-1 de 1 < >

Logout

Para dar um novo lance em qualquer animal do dia, clique no botão “NOVO”.

TREINADOR TESTE
Treinador

Meus animais
Lances de claiming
Conta

Novo lance de claiming

Pesquisa

Data: 12/01/2026 Páreo: 5 8

Páreo 5 - lances até 19:30

Q Pesquisar

Número ↑	Nome ↑	Valor do claiming ↑
> 1	PEDOZE	R\$ 11.000,00
> 2	TOTALMENTE LINDA	R\$ 11.000,00
> 3	MESMO ASSIM	R\$ 11.000,00
> 4	MURASAMA	R\$ 8.800,00
> 5	TILINTANDO	R\$ 11.000,00
> 6	MAUARI	R\$ 11.000,00
> 7	FELINA DOLLAR	R\$ 11.000,00
> 8	LOSE YOU	R\$ 11.000,00
> 9	PRINCESS JULIA	R\$ 11.000,00

Itens por página: 10 1-9 de 9 < >

Logout

Na parte superior da tela se escolhe o dia e o páreo.

Pode-se digitar em pesquisar o nome do animal para uma seleção rápida. Também é possível selecionar outro dia, alterando data.

Para dar um lance, basta dar duplo clique na linha do animal desejado ou um clique simples no símbolo “>”.

Lance de claiming

Informações ^

Stud/Haras/Proprietário Telefone

Treinador futuro Alojamento futuro

TESTE DE TREINADOR CPD

Resumo do animal ^

Nome do animal Data e hora Pár...

METALLO 10/11/2025 20:00 5

Valor do claiming

R\$ 12.000,00

Valor adicional

R\$ 0,00

Declaro ter plena ciência e concordância com as disposições do “Regulamento dos Páreos de Claiming”. O “Regulamento dos Páreos de Claiming” encontra-se disponível no site do Jockey Club Brasileiro (www.jcb.com.br/regras-e-regulamentos/).

Nesta tela devem ser preenchidos os dados do lance, e deve ser marcada a declaração de concordância. Clique em Salvar para registrar seu lance.

As regras são as mesmas dos lances em papel, com valor adicional múltiplos de R\$100. Os lances só podem ser dados ou alterados até 30 minutos antes do páreo em questão.

Note que os campos alteráveis estão com fundo azul claro e os não alteráveis estão com fundo cinza. Como neste exemplo o lance está sendo preenchido pelo treinador, o campo treinador futuro também não pode ser alterado.

Os lances efetuados somente ficarão visíveis para a comissão de corridas ou outros funcionários após o encerramento dos lances, garantindo a lisura do processo.

O funcionamento do sistema em smartphones é o mesmo, somente com a adaptação automática das telas para o tamanho menor dos aparelhos.